



中間決算説明資料

第36期(2019年3月期)

証券コード7509

アイエーグループ株式会社

www.ia-group.co.jp

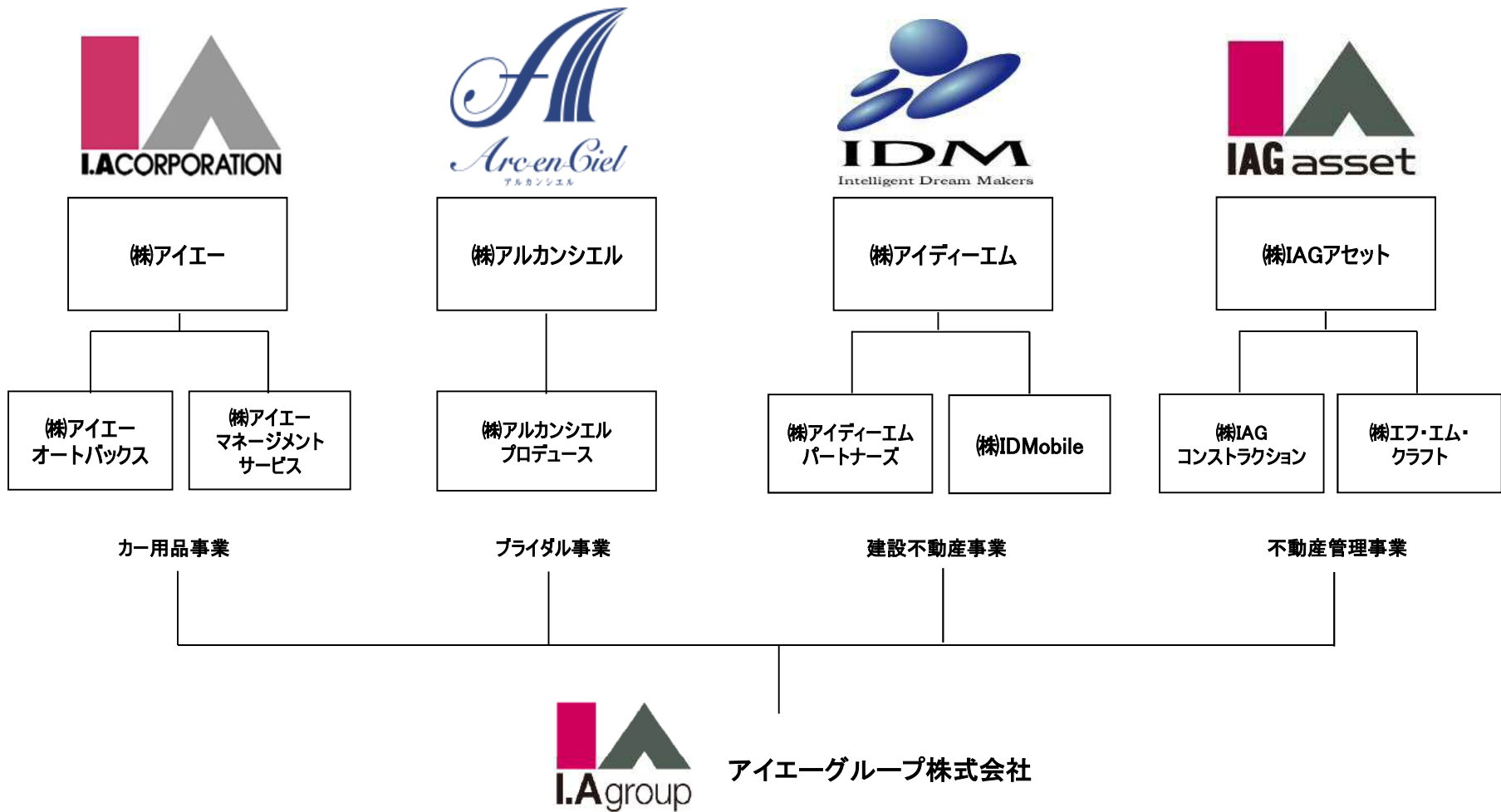
2018年11月22日
アイエーグループ株式会社
経営企画室

1. アイエーグループの構成・事業展開
2. 決算概要
3. 業績予想

2018年11月22日
アイエーグループ株式会社
経営企画室

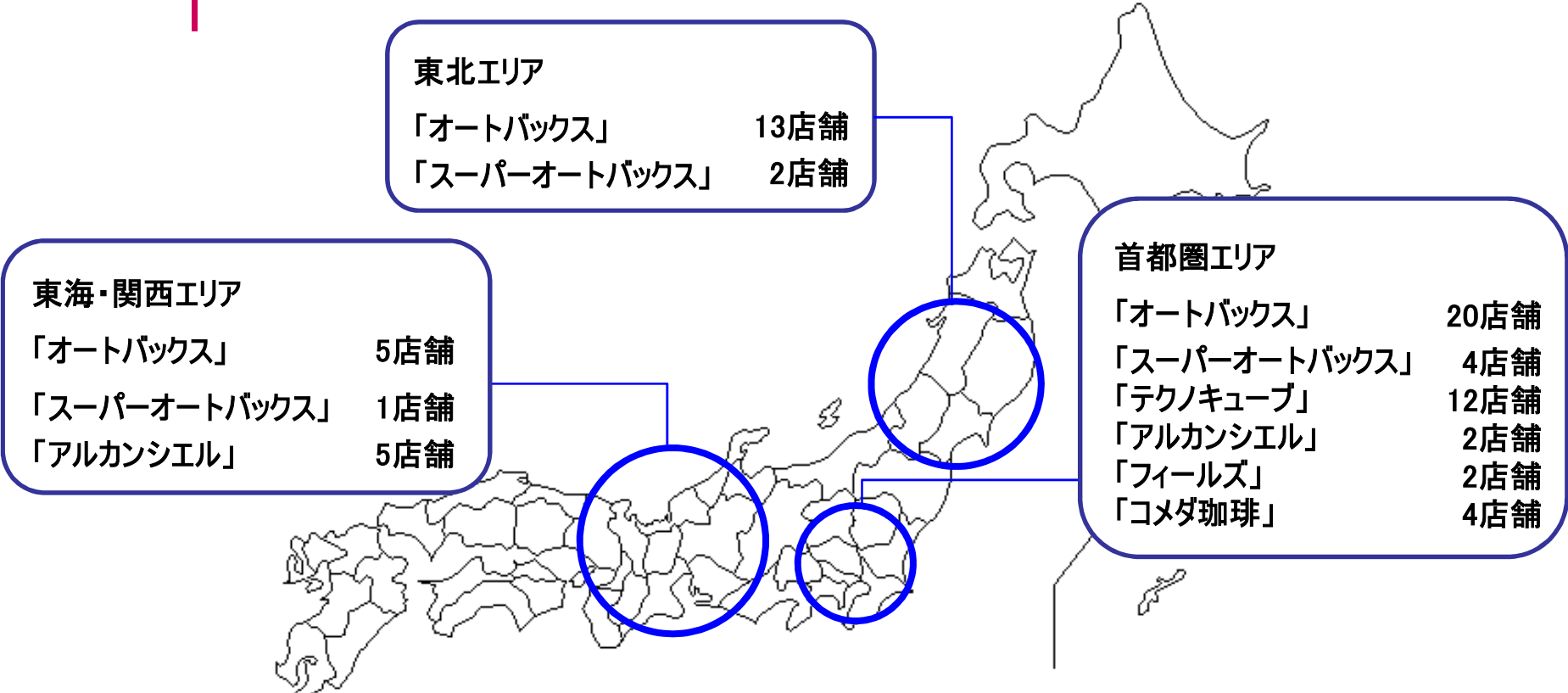


アイエーグループの構成



※ 2018年10月1日現在

事業展開



首都圏・東北・東海・関西 合計【グループ全社 70店舗】					
「オートボックス」	38店舗	「スーパーオートボックス」	7店舗	「テクノキューブ」	12店舗
「アルカンシエル」	7店舗	「フィールズ」	2店舗	「コメダ珈琲」	4店舗

※ 2018年10月1日現在

事業展開

カー用品事業

(株)アイエーオートボックス 運営開始(2018年3月1日～)
オートボックス13店舗・スーパーオートボックス2店舗



オートボックス仙台吉成店



スーパーオートボックス仙台ルート45店

カー用品事業

車買取・販売の強化



スーパーオートバックスかわさき

提案型イベントの継続実施



スーパーオートバックス横浜ベイサイド

ブライダル事業

既存式場のリニューアル



アルカンシエルベリテ大阪



アルカンシエルリュクスマリアージュ名古屋

建設不動産事業

2018年9月期 施工事例



3階建てコンテナハウス



設計の補助と施工監理

2018年9月期 決算概要

2018年11月22日
アイエーグループ株式会社
経営企画室

決算概要

	2017年9月期		2018年9月期	
	(百万円)	金額	金額	前年同期比(%)
売上高		14,939	17,311	115.9%
売上総利益		6,714	7,621	113.5%
販売管理費		6,608	7,525	113.9%
営業利益		105	95	91.0%
経常利益		162	157	97.2%
親会社株主に帰属する 当期純利益		261	67	25.7%

- ◆ 売上高は、17,311百万円と前年同期比15.9%の増収
- ◆ 営業利益は、95百万円と前年同期比9.0%の減益
- ◆ 経常利益は、157百万円と前年同期比2.8%の減益

セグメント情報

	2017年9月期		2018年9月期			
	売上高	営業利益	売上高	前年同期比 (%)	営業利益	前年同期比 (%)
(百万円)						
合計	14,939	105	17,311	115.9	95	91.0
カー用品	9,605	263	11,956	124.5	324	123.1
ブライダル	3,979	▲363	3,667	92.2	▲339	-
建設不動産	1,324	178	1,701	128.5	156	87.5
その他	785	26	816	103.9	▲44	-
連結調整	▲754	1	▲829	-	-	-

貸借対照表の主な増減

(百万円 : %)	2018年3月期		2018年9月期		比較 増減額
		構成比		構成比	
流動資産	12,206	38.2	12,682	37.8	476
固定資産	19,745	61.8	20,879	62.2	1,133
資産合計	31,952	100.0	33,562	100.0	1,610
流動負債	10,741	33.6	12,828	38.2	2,087
固定負債	7,732	24.2	7,340	21.9	▲ 392
負債合計	18,473	57.8	20,168	60.1	1,694
純資産合計	13,478	42.2	13,394	39.9	▲ 84
負債・純資産合計	31,952	100.0	33,562	100.0	1,610
	2018年3月期		2018年9月期		
1株当たり純資産(円)	8,843.11		8,880.40		
自己資本比率(%)	42.1%		39.8%		

キャッシュフローサマリー

(百万円)	2017年9月期	2018年9月期
営業活動によるキャッシュフロー	▲496	▲230
投資活動によるキャッシュフロー	287	▲1,658
財務活動によるキャッシュフロー	499	1,956
現金及び現金同等物の期末残高	1,336	1,692

[キャッシュフローの主な内訳]

営業活動

- 棚卸資産(約5.6億円)による支出
- 減価償却費(約5.0億円)による収入

投資活動

- 有形固定資産の取得(約15.1億円)による支出

財務活動

- 短期借入金(約16.1億円)による収入
- 長期借入れ(約13.7億円)による収入
- 長期借入金の返済(約8.3億円)による支出

2019年3月期 業績予想

2018年11月22日
アイエーグループ株式会社
経営企画室

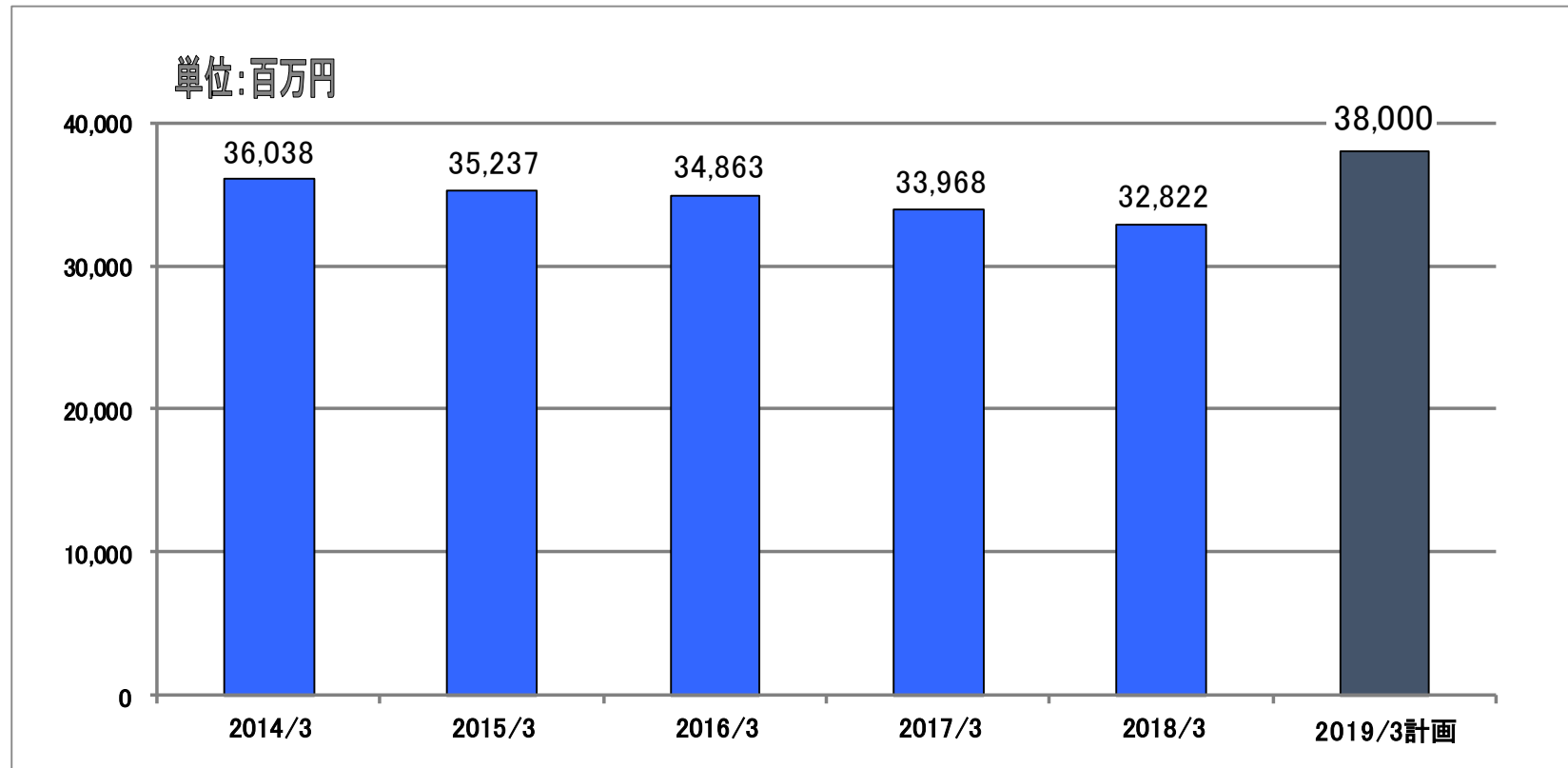
2019年3月期業績予想

	2017年3月期		2018年3月期		2019年3月期 業績予想	
	(百万円)	金額	金額	前期比 (%)	金額	前期比 (%)
売上高		33,968	32,822	96.6%	38,000	115.8%
営業利益		714	891	124.7%	1,100	123.4%
経常利益		970	1,013	104.4%	1,200	118.4%
親会社株主に帰属する 当期純利益		332	▲215	-	600	-

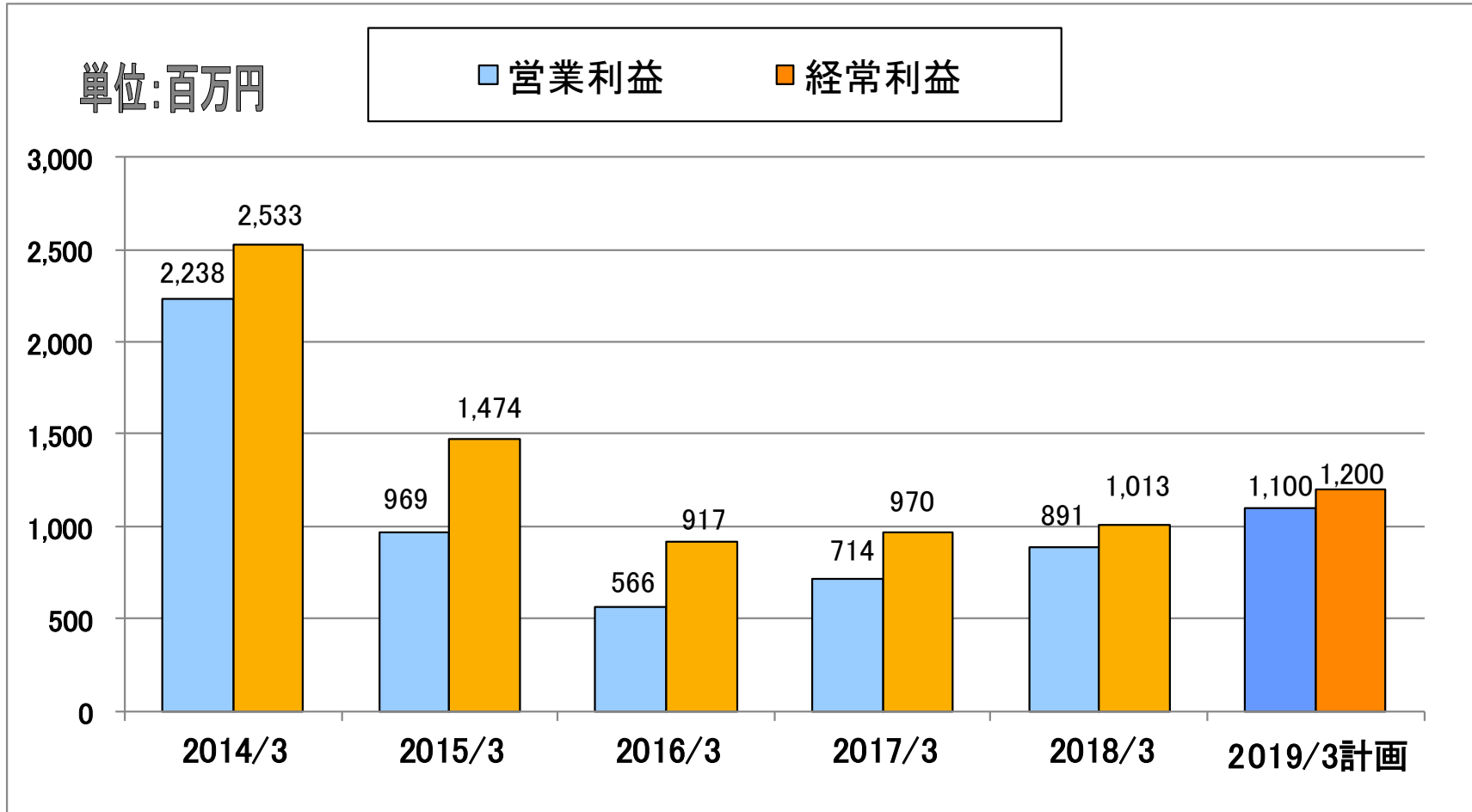
2019年3月期業績について

- ◆ カー用品事業につきましては、2018年3月より運営開始となった15店舗を加えた45店舗での営業となり、スケールメリットを生かした効率的な運営に注力し、ピットサービス部門の強化に加え、お客様のカーライフの充実につながる商品・サービスの提供に努め、競合他社との差別化に一層努めてまいります。また、プライダル事業につきましては、式場のブランドの構築を図るとともに、既存式場の稼働率を高めることに注力し、収益力の向上に努めてまいります。建設不動産事業につきましては、収益性の高い開発プロジェクト案件の確保に取り組んでまいります。

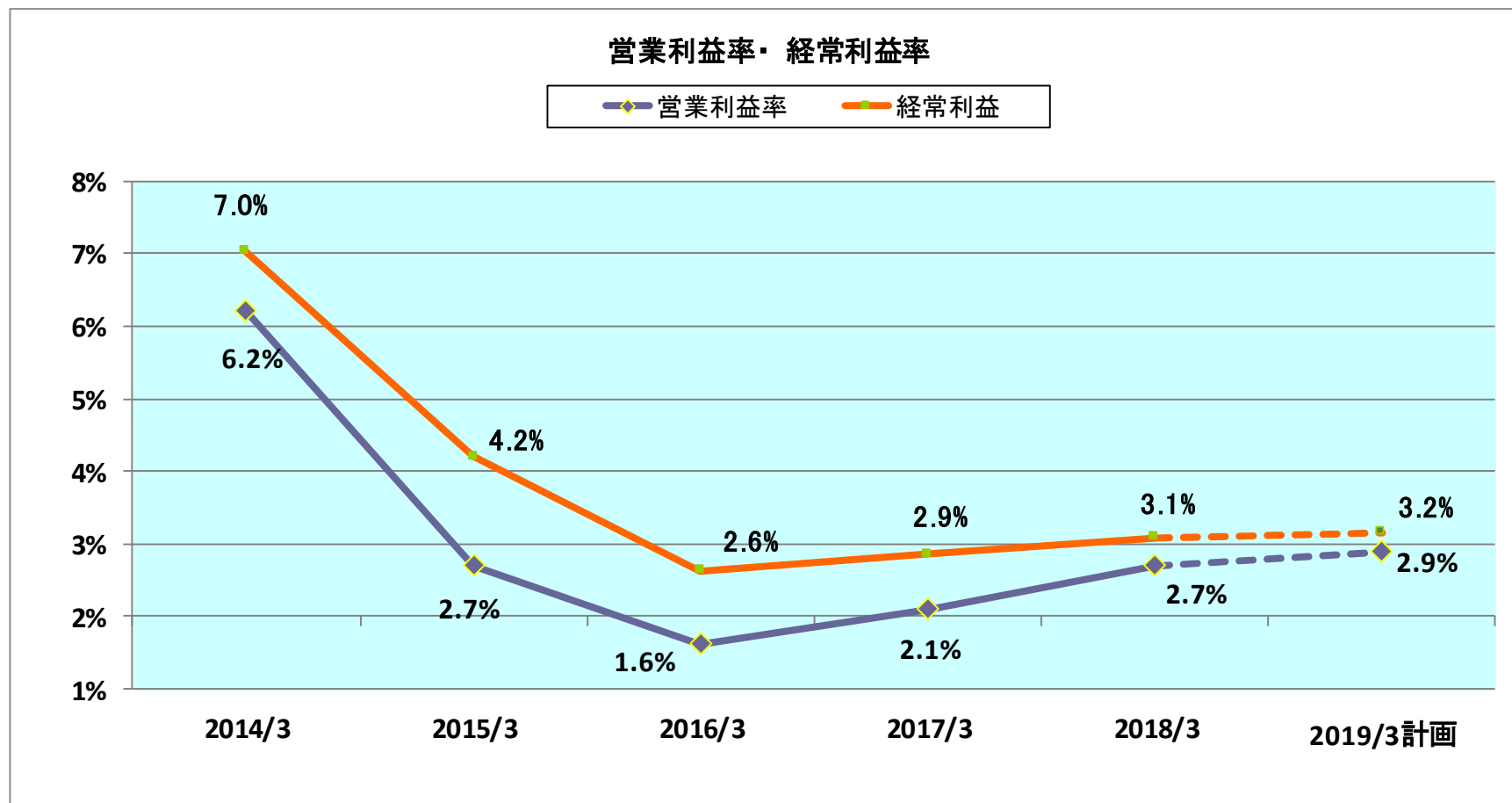
売上高の推移



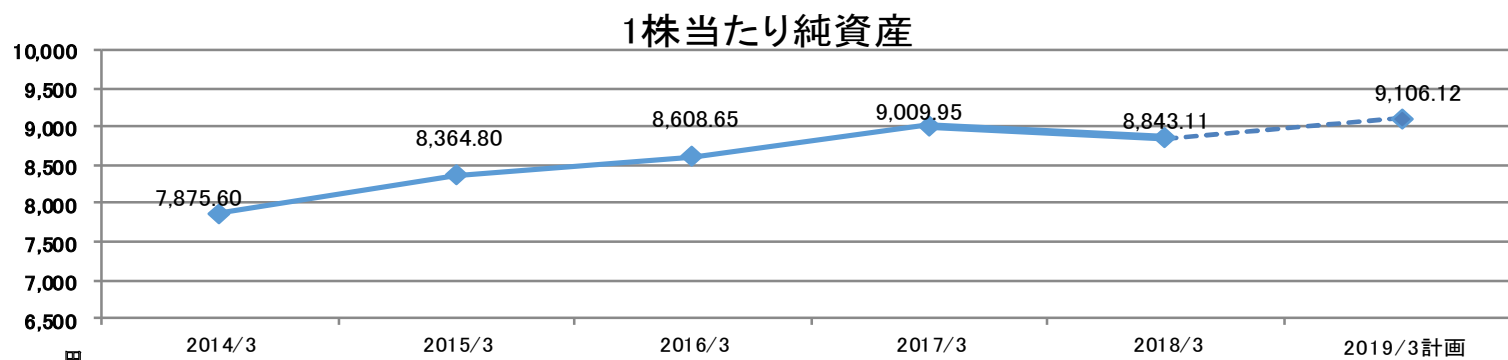
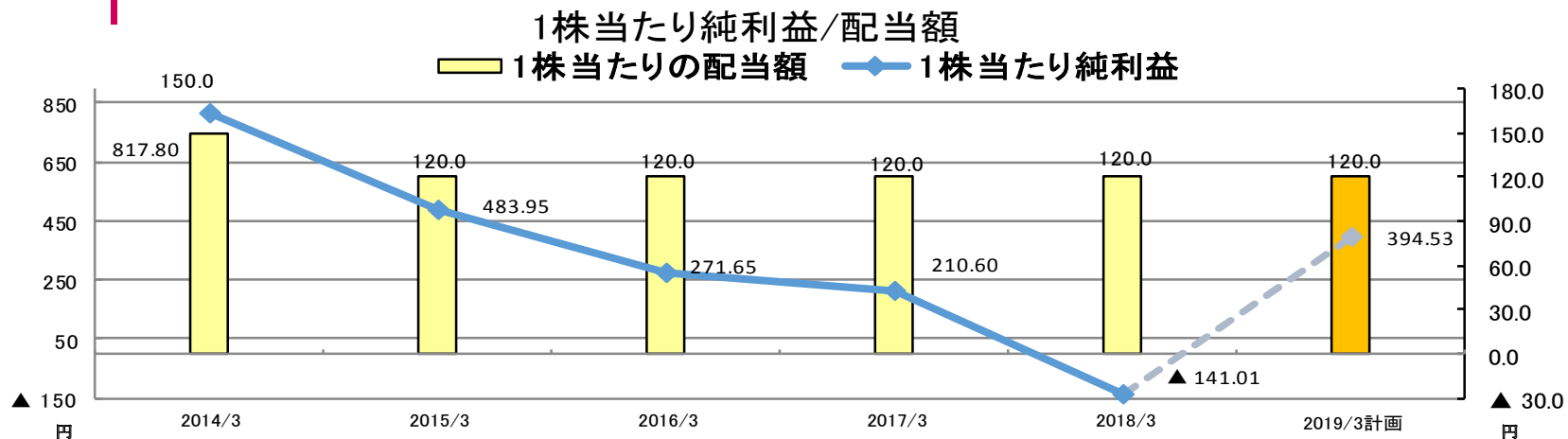
営業利益・経常利益の推移



営業利益率・経常利益率の推移



1株当たり主要指標の推移(参考)



期末発行済株数 1,732,838株 1,674,925株 1,638,788株 1,544,234株 1,520,809株 (1,520,809株)

※1 自己株式を控除しております。

※2 当社は2017年10月1日を効力発生日として普通株式5株につき1株の割合で株式併合を実施致しました。

※3 過年度との比較のため、2013年4月1日に株式併合を行ったと仮定した数値を記載しております。

おわりに

本資料には、将来の業績に関する記述が含まれています。こうした記述は、将来の業績を保証するものではなく、リスクや不確実性を内包するものです。将来の業績は、経営環境の変化などにより、計画数値と異なる可能性があることにご留意ください。又、本資料は情報の提供のみを目的としており、取引の勧誘を目的としたものではありません。

お問合せ先

経営企画室
TEL : 045-821-7500