



中間決算説明資料

第35期(2018年3月期)

証券コード7509

アイエーグループ株式会社

www.ia-group.co.jp

2017年11月24日
アイエーグループ株式会社
経営企画室

1. アイエーグループの構成・事業展開
2. 決算概要
3. 業績予想

2017年11月24日
アイエーグループ株式会社
経営企画室



アイエーグループの構成



(株)アイエー

(株)アイエー
マネージメントサービス

カー用品事業



(株)アルカンシエル

(株)アルカンシエル
プロデュース

プライダル事業



(株)アイディーエム

(株)アイディーエム
パートナーズ

(株)IDMobile

建設不動産事業



(株)IAGアセット

(株)IAG
コンストラクション

(株)エフ・エム・
クラフト

不動産管理事業



アイエーグループ株式会社

※ 2017年10月1日現在

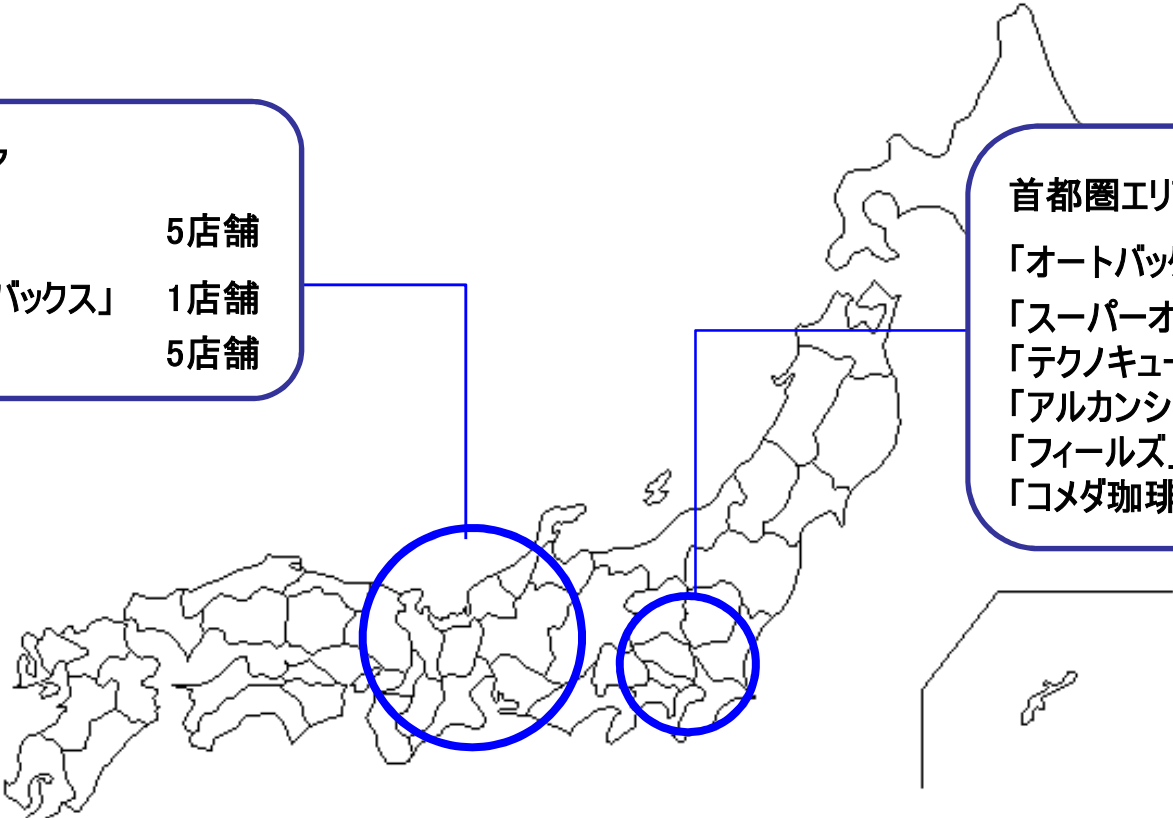
事業展開

東海・関西エリア

「オートボックス」	5店舗
「スーパーオートボックス」	1店舗
「アルカンシエル」	5店舗

首都圏エリア

「オートボックス」	20店舗
「スーパーオートボックス」	4店舗
「テクノキューブ」	12店舗
「アルカンシエル」	2店舗
「フィールズ」	3店舗
「コメダ珈琲」	4店舗



首都圏・東海・関西 合計【グループ全社 56店舗】

「オートボックス」 25店舗	「スーパーオートボックス」 5店舗	「テクノキューブ」 12店舗
「アルカンシエル」 7店舗	「フィールズ」 3店舗	「コメダ珈琲」 4店舗

※ 2017年10月1日現在

カー用品事業

車買取・販売の強化



スーパーオートバックスかわさき

季節感を演出した店舗づくり



オートバックス東神奈川店

ブライダル事業

既存式場のリニューアル



アルカンシエル横浜
(美容サロンをリニューアル)

建設不動産事業

優良賃貸物件の取得および賃貸稼働率の向上



仙台中山団地

2017年9月期 決算概要

2017年11月24日
アイエーグループ株式会社
経営企画室

決算概要

	2016年9月期		2017年9月期	
	(百万円)	金額	金額	前年同期比(%)
売上高		16,067	14,939	93.0%
売上総利益		6,882	6,714	97.5%
販売管理費		7,035	6,608	93.9%
営業利益		▲ 152	105	-
経常利益		▲ 21	162	-
親会社株主に帰属する 当期純利益		▲ 88	261	-

- ◆ 売上高は、14,939百万円と前年同期比7.0%の減収
- ◆ 営業利益は、105百万円(前年同期は152百万円の損失)
- ◆ 経常利益は、162百万円(前年同期は21百万円の損失)

セグメント情報

	2016年9月期		2017年9月期			
	売上高	営業利益	売上高	前年同期比 (%)	営業利益	前年同期比 (%)
(百万円)						
合計	16,067	▲152	14,939	93.0	105	-
カー用品	9,838	▲100	9,605	97.6	263	-
プライダル	4,890	▲254	3,979	81.4	▲363	-
建設不動産	1,236	156	1,324	107.1	178	114.1
その他	916	42	785	85.7	26	61.6
連結調整	▲814	4	▲754	-	1	39.0

貸借対照表の主な増減

(百万円:%)	2017年3月期		2017年9月期		比較 増減額
		構成比		構成比	
流動資産	9,248	30.4	11,378	35.9	2,130
固定資産	21,127	69.6	20,280	64.1	▲ 847
資産合計	30,375	100.0	31,659	100.0	1,283
流動負債	7,941	26.1	9,968	31.5	2,027
固定負債	8,521	28.1	7,669	24.2	▲ 851
負債合計	16,462	54.2	17,638	55.7	1,175
純資産合計	13,913	45.8	14,021	44.3	107
負債・純資産合計	30,375	100.0	31,659	100.0	1,283

	2017年3月期	2017年9月期
1株当たり純資産(円)	9,009.95	9,199.75
自己資本比率(%)	45.8%	44.3%

※1 当社は平成29年10月1日を効力発生日として普通株式5株につき1株の割合で株式併合を実施致しました。

※2 比較のため、株式併合を考慮した金額を記載しております。

キャッシュフローサマリー

(百万円)	2016年9月期	2017年9月期
営業活動によるキャッシュフロー	642	▲496
投資活動によるキャッシュフロー	▲1,265	287
財務活動によるキャッシュフロー	361	499
現金及び現金同等物の期末残高	1,716	1,336

[キャッシュフローの主な内訳]

営業活動

- 減価償却費(約5.6億円)による収入
- 棚卸資産(主に販売用不動産)の増加(約16.5億円)による支出

投資活動

- 投資有価証券の売却(約4.3億円)による収入

財務活動

- 短期借入金(約14.7億円)による収入
- 長期借入金の返済(約7.7億円)による支出

2018年3月期 業績予想

2017年11月24日
アイエーグループ株式会社
経営企画室

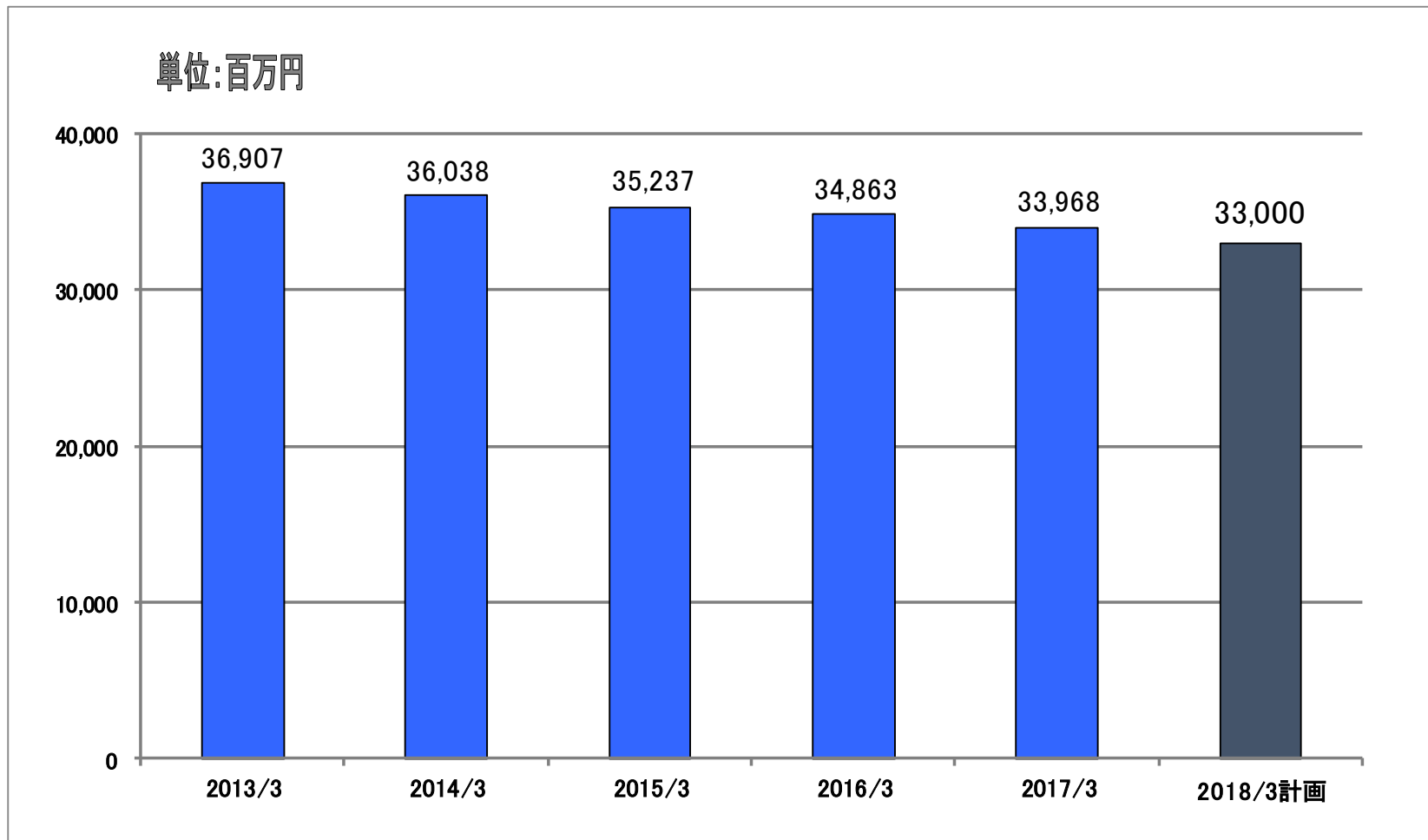
2018年3月期業績予想

	2016年3月期		2017年3月期		2018年3月期 業績予想	
	(百万円)	金額	金額	前期比 (%)	金額	前期比 (%)
売上高		34,863	33,968	97.4%	33,000	97.1%
営業利益		566	714	126.2%	850	118.0%
経常利益		917	970	105.7%	1,000	103.1%
親会社株主に帰属する 当期純利益		449	332	74.1%	520	156.3%

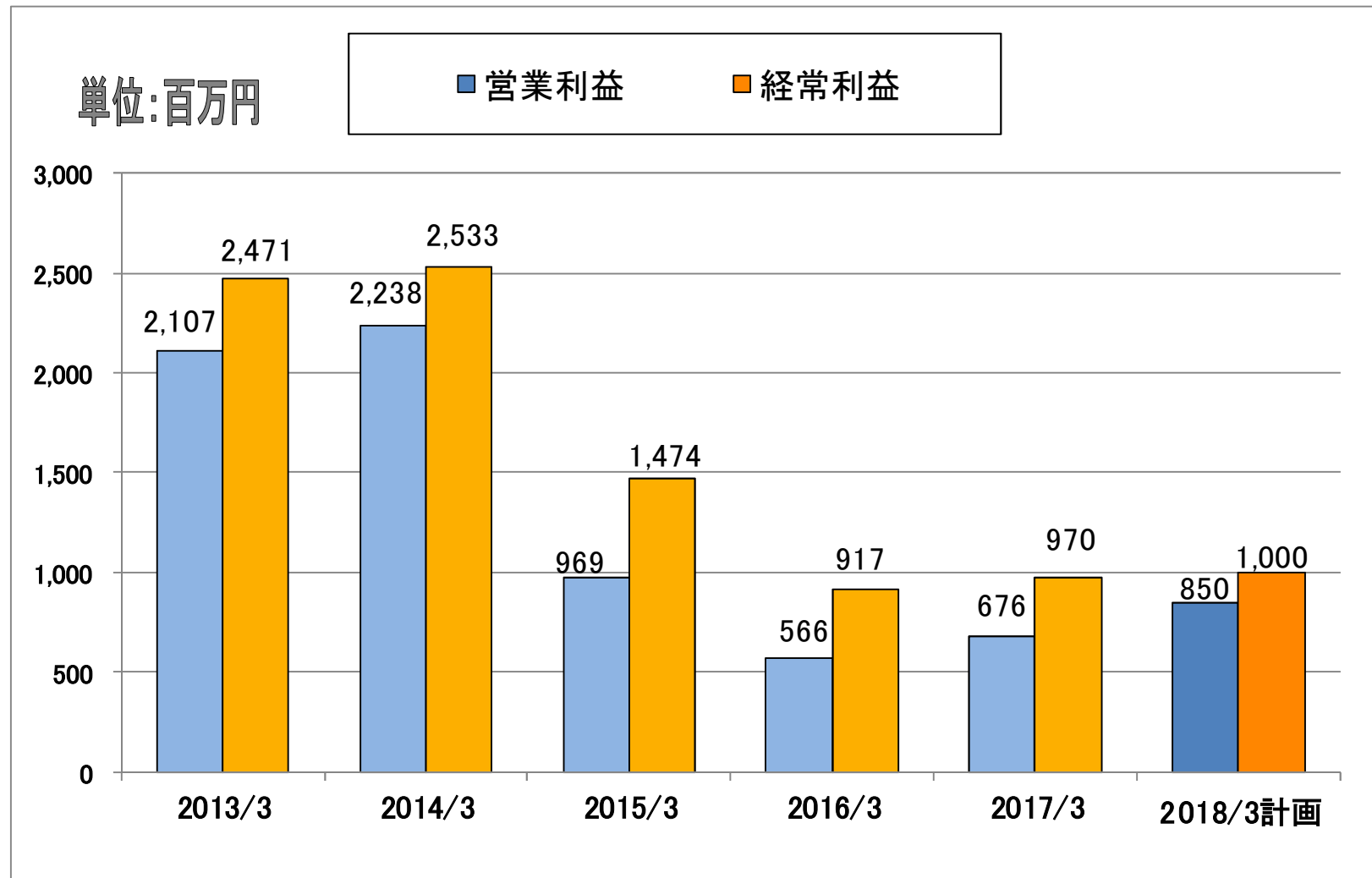
2018年3月期業績について

- ◆ カー用品事業につきましては、お客様のカーライフの充実につながる商品・サービスの提供に努め、競合他社との差別化に一層努めてまいります。また、ブライダル事業につきましては、式場のブランドの構築を図るとともに、既存式場の稼働率を高めることに注力し、収益力の向上に努めてまいります。建設不動産事業につきましては、収益性の高い開発プロジェクト案件の確保に取り組んでまいります。

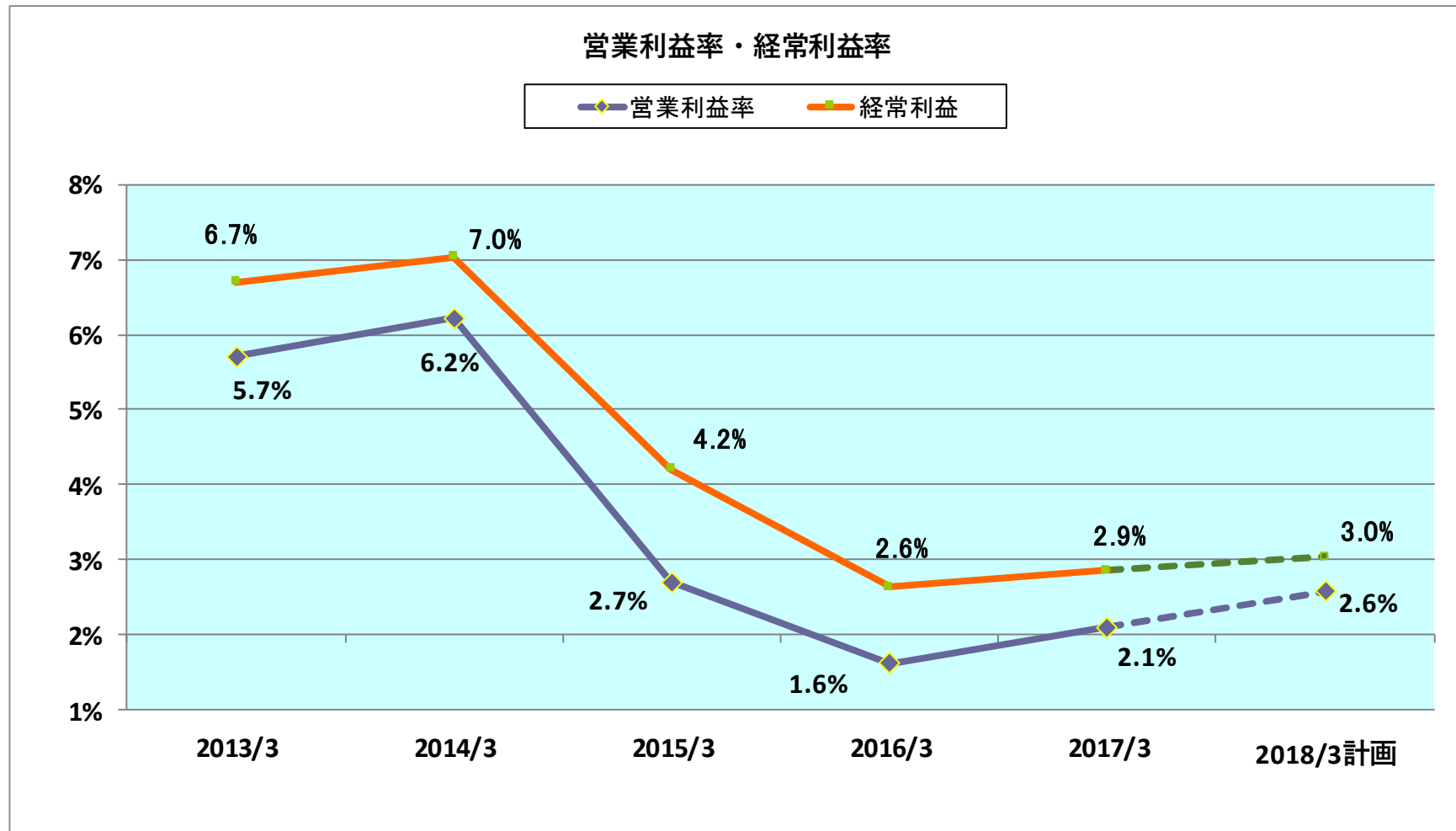
売上高の推移



営業利益・経常利益の推移



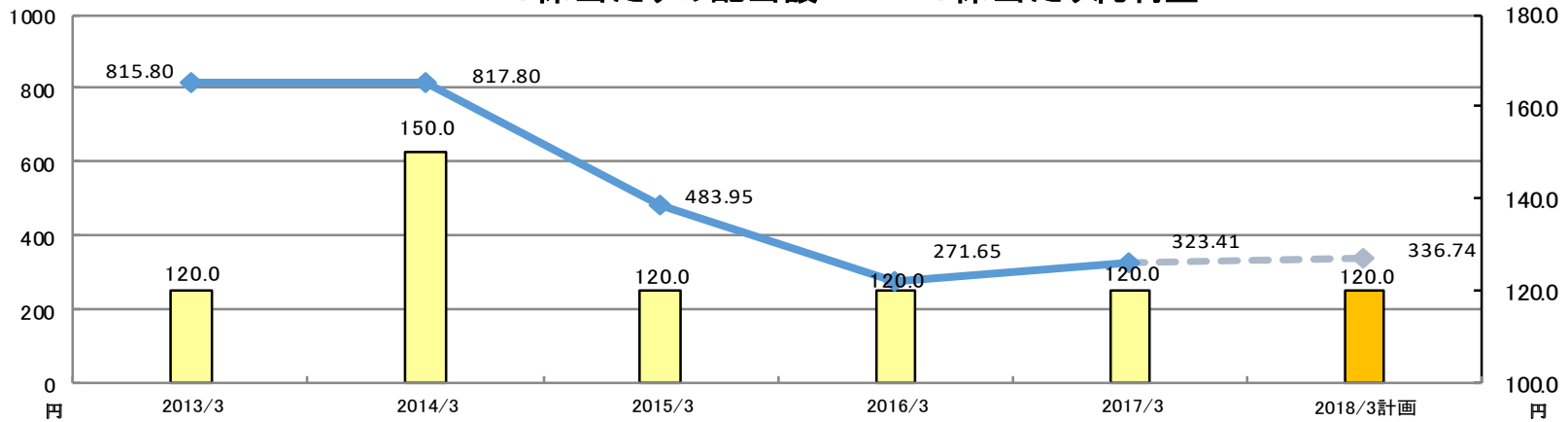
営業利益率・経常利益率の推移



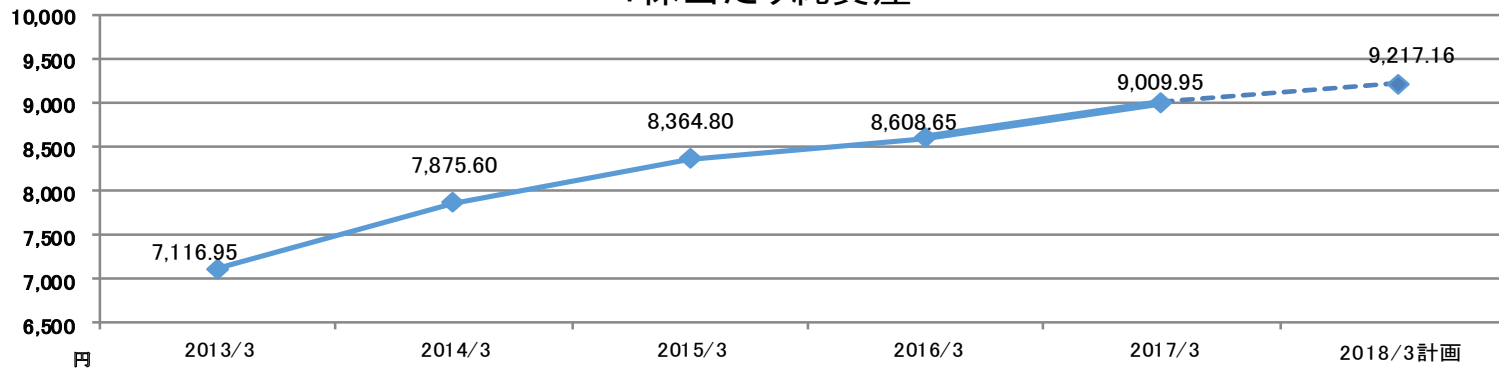
1株当たり主要指標の推移(参考)

1株当たり純利益/配当額

■ 1株当たりの配当額 ◆ 1株当たり純利益



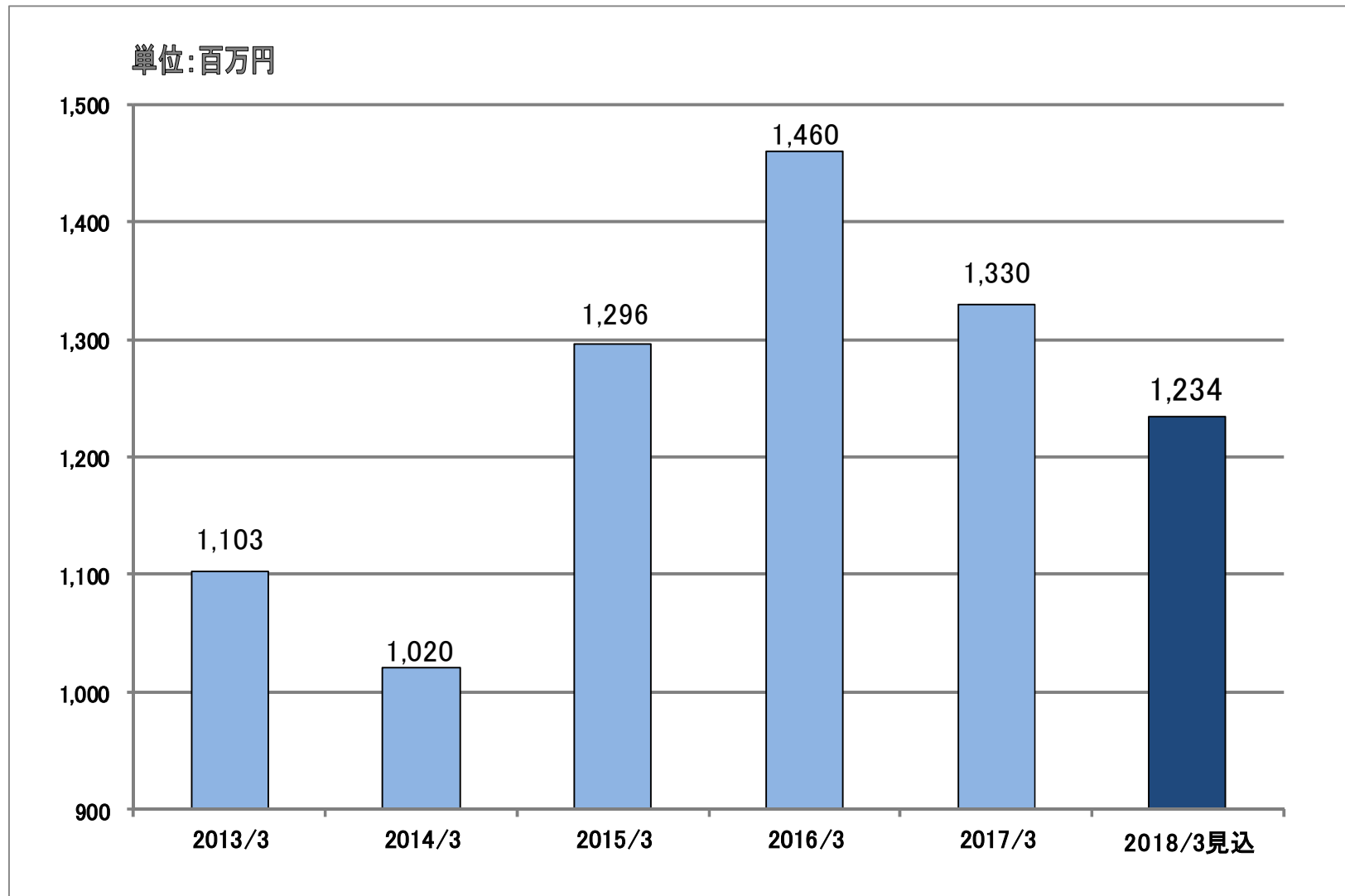
1株当たり純資産



期末発行済株数 1,770,130株 1,732,838株 1,674,925株 1,638,788株 1,544,234株 (1,544,234株)

※1 自己株式を控除しております。
 ※2 当社は平成29年10月1日を効力発生日として普通株式5株につき1株の割合で株式併合を実施致しました。
 ※3 過年度との比較のため、株式併合を行ったと仮定した数値を記載しております。

減価償却費等の推移 (参考)



おわりに

本資料には、将来の業績に関する記述が含まれています。こうした記述は、将来の業績を保証するものではなく、リスクや不確実性を内包するものです。将来の業績は、経営環境の変化などにより、計画数値と異なる可能性があることにご留意ください。又、本資料は情報の提供のみを目的としており、取引の勧誘を目的としたものではありません。

お問合せ先

経営企画室
TEL : 045-821-7500