



決算説明資料

第34期(2017年3月期)

証券コード7509

アイエーグループ株式会社

www.ia-group.co.jp

2017年5月19日

アイエーグループ株式会社
経営企画室

1. アイエーグループの構成・事業展開
2. 決算概要
3. 業績予想

2017年5月19日
アイエーグループ株式会社
経営企画室



アイエーグループの構成



(株)アイエー

(株)アイエー
マネージメントサービス

カー用品事業



(株)アルカンシエル

(株)アルカンシエル
プロデュース

プライダル事業



(株)アイディーエム

(株)アイディーエム
パートナーズ

(株)IDMobile

建設不動産事業



(株)IAGアセット

(株)IAG
コンストラクション

(株)エフ・エム・
クラフト

不動産管理事業



アイエーグループ株式会社

※ 2017年4月1日現在

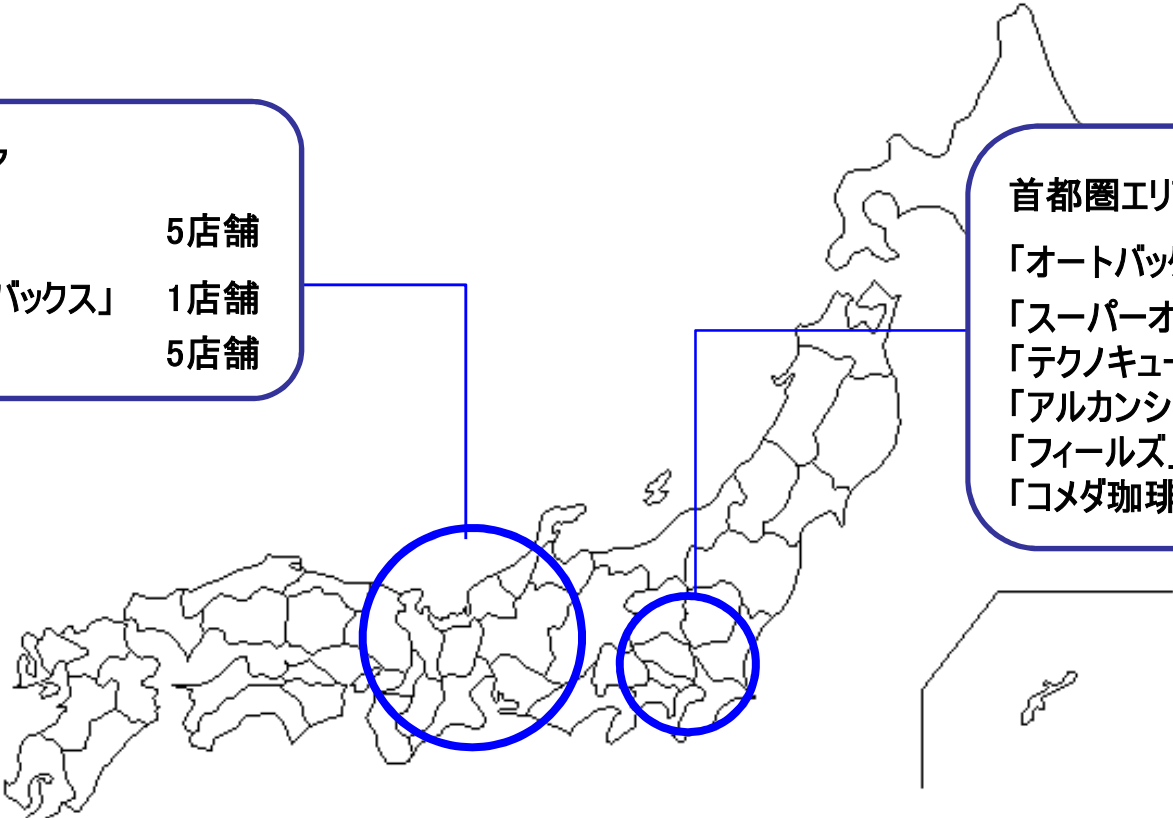
事業展開

東海・関西エリア

「オートボックス」	5店舗
「スーパーオートボックス」	1店舗
「アルカンシエル」	5店舗

首都圏エリア

「オートボックス」	20店舗
「スーパーオートボックス」	4店舗
「テクノキューブ」	12店舗
「アルカンシエル」	2店舗
「フィールズ」	3店舗
「コメダ珈琲」	4店舗



首都圏・東海・関西 合計【グループ全社 56店舗】

「オートボックス」 25店舗	「スーパーオートボックス」 5店舗	「テクノキューブ」 12店舗
「アルカンシエル」 7店舗	「フィールズ」 3店舗	「コメダ珈琲」 4店舗

※ 2017年4月1日現在

カー用品事業

車買取・販売の強化

全店舗にて取扱いを開始、あらゆるニーズに対応



オートボックス大垣店

家族向け体験イベントの開催


車の仕組みを知り、ワクワクを実現しよう



こどもばっくす

ブライダル事業

既存式場のリニューアル




ベリテ大阪
(ガーデンをリニューアル)



リクスマリージュ名古屋
(インナーテラスをリニューアル)

建設不動産事業

2017年3月期 事例



バイクガレージ(コンテナ)



楠団地

2017年3月期 決算概要

2017年5月19日
アイエーグループ株式会社
経営企画室

決算概要

	2016年3月期		2017年3月期	
	(百万円)	金額	金額	前年同期比(%)
売上高		34,863	33,930	97.3%
売上総利益		14,999	14,644	97.6%
販売管理費		14,433	13,967	96.8%
営業利益		566	676	119.5%
経常利益		917	970	105.7%
親会社に帰属する 当期純利益		449	332	74.1%

- ◆ 売上高は、33,930百万円と前年同期比2.7%の減収
- ◆ 営業利益は、676百万円と前年同期比19.5%の増益
- ◆ 経常利益は、970百万円と前年同期比5.7%の増益

セグメント情報

	2016年3月期		2017年3月期			
	売上高	営業利益	売上高	前年同期比 (%)	営業利益	前年同期比 (%)
(百万円)						
合計	34,863	566	33,930	97.3	676	119.5
カー用品	21,155	292	20,987	99.2	496	170.0
プライダル	10,714	▲66	9,839	91.8	▲242	-
建設不動産	2,868	311	2,943	102.6	347	111.6
その他	1,817	17	1,728	95.1	67	387.4
連結調整	▲1,692	11	▲1,567	-	7	68.1

貸借対照表の主な増減

(百万円: %)	2016年3月期		2017年3月期		比較 増減額
		構成比		構成比	
流動資産	10,286	32.1	9,248	30.4	▲ 1,038
固定資産	21,713	67.9	21,127	69.6	▲ 586
資産合計	32,000	100.0	30,375	100.0	▲ 1,625
流動負債	8,915	27.9	7,941	26.1	▲ 974
固定負債	8,977	28.1	8,521	28.1	▲ 456
負債合計	17,892	55.9	16,462	54.2	▲ 1,430
純資産合計	14,107	44.1	13,913	45.8	▲ 194
負債・純資産合計	32,000	100.0	30,375	100.0	▲ 1,625
	2016年3月期		2017年3月期		
1株当たり純資産	1,721.73		1,801.99		
自己資本比率(%)	44.1%		45.8%		

キャッシュフローサマリー

(百万円)	2016年3月期	2017年3月期
営業活動によるキャッシュフロー	2,129	1,354
投資活動によるキャッシュフロー	▲848	▲1,171
財務活動によるキャッシュフロー	▲626	▲1,116
現金及び現金同等物の期末残高	1,979	1,046

[キャッシュフローの主な内訳]

営業活動

- 減価償却費(約13億円)による収入

投資活動

- 敷金・保証金の差入(約12.3億円)による支出

財務活動

- 長期借入金(約17.6億円)による収入
- 長期借入金の返済(約22.7億円)による支出

2018年3月期 業績予想

2017年5月19日
アイエーグループ株式会社
経営企画室

2018年3月期業績予想

	2016年3月期		2017年3月期		2018年3月期 業績予想	
	(百万円)	金額	金額	前期比 (%)	金額	前期比 (%)
売上高		34,863	33,930	97.3%	33,000	97.3%
営業利益		566	676	119.5%	850	125.6%
経常利益		917	970	105.7%	1,000	103.1%
当期純利益		449	332	74.1%	520	156.3%

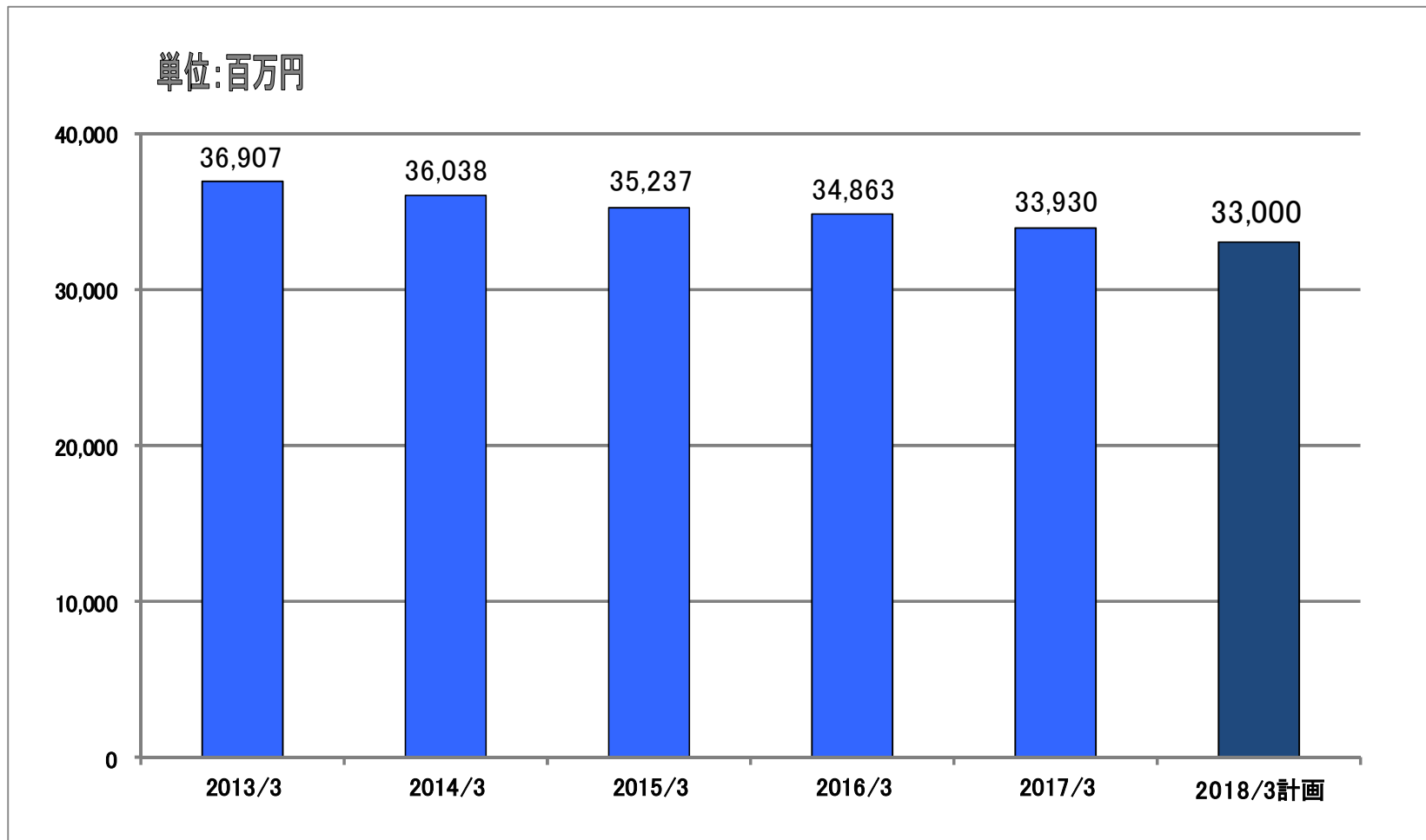
2018年3月期業績について

- ◆ カー用品事業につきましては、お客様のカーライフの充実につながる商品・サービスの提供に努め、競合他社との差別化に一層努めてまいります。また、ブライダル事業につきましては、式場のブランドの構築を図るとともに、既存式場の稼働率を高めることに注力し、収益力の向上に努めてまいります。建設不動産事業につきましては、収益性の高い開発プロジェクト案件の確保に取り組んでまいります。

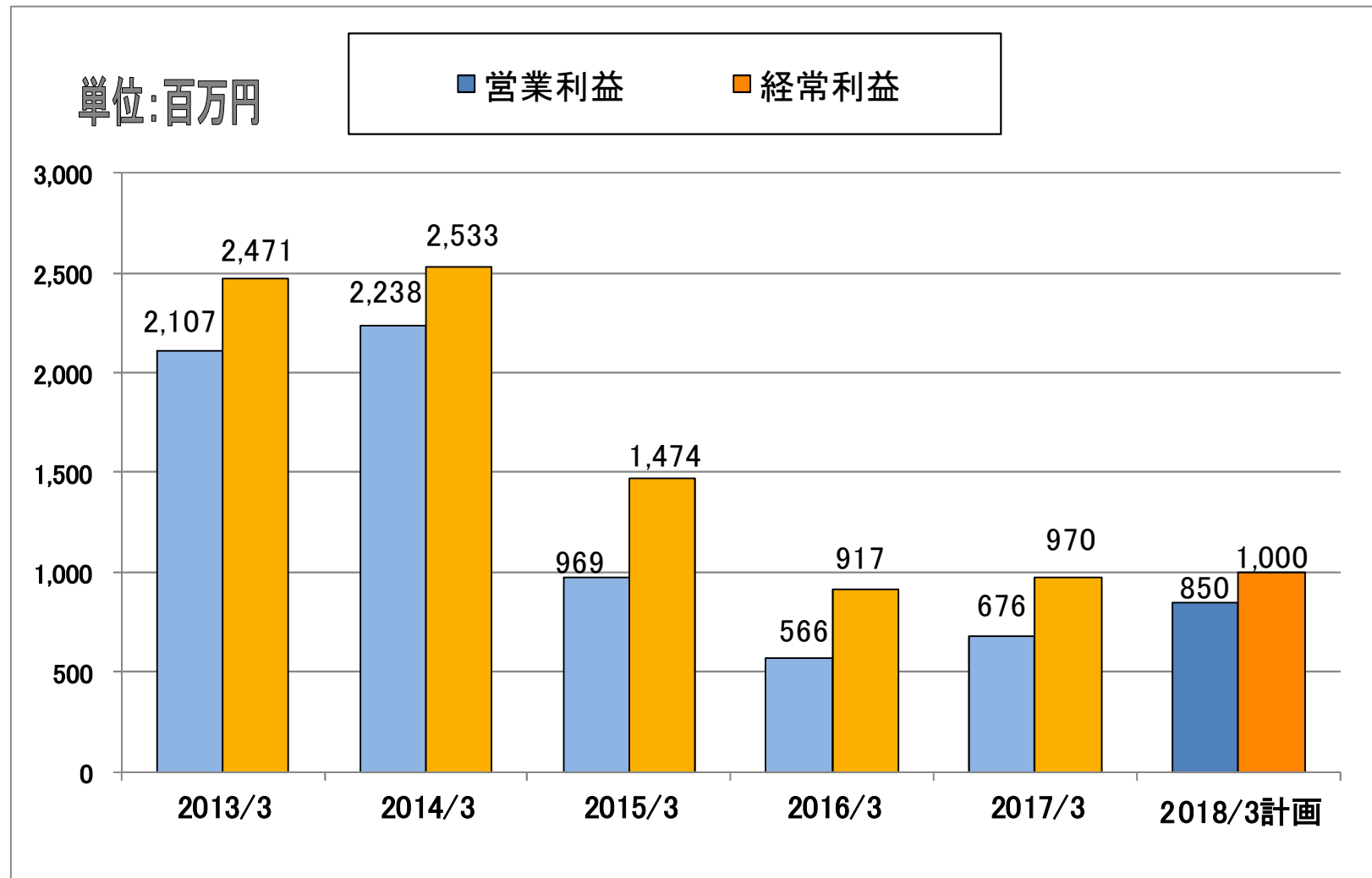
セグメント情報

	2017年3月期		2018年3月期予想			
	売上高	営業利益	売上高	営業利益		
				前年同期比 (%)	前年同期比 (%)	
(百万円)						
合計	33,930	676	33,000	97.3	850	125.0
カー用品	20,987	496	20,900	99.6	660	132.0
プライダル	9,839	▲242	9,350	95.0	▲180	-
建設不動産	2,943	347	3,000	101.9	330	94.0
その他	1,728	67	1,550	89.7	40	59.0
連結調整	▲1,567	7	▲1,800	-	-	-

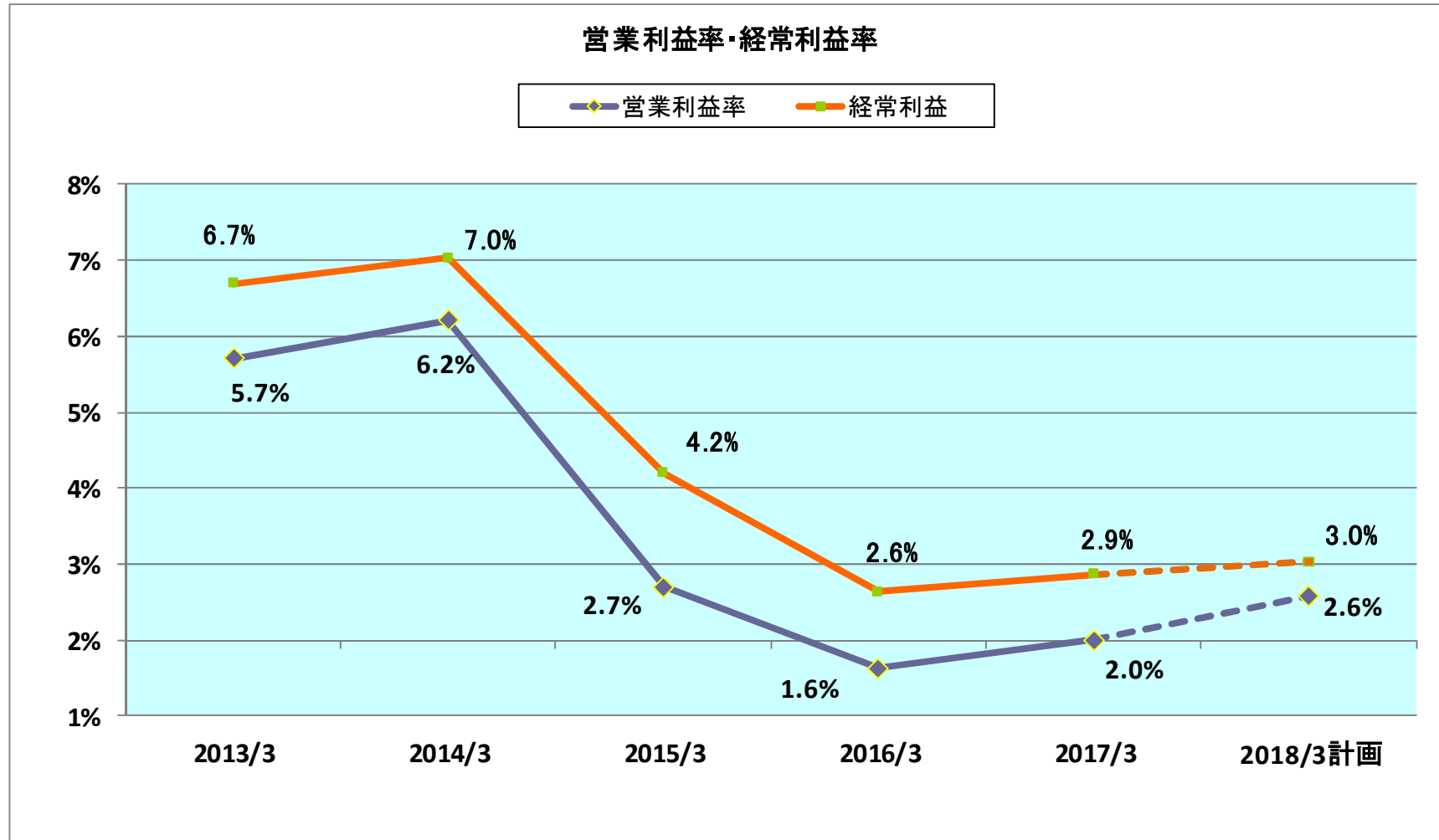
売上高の推移



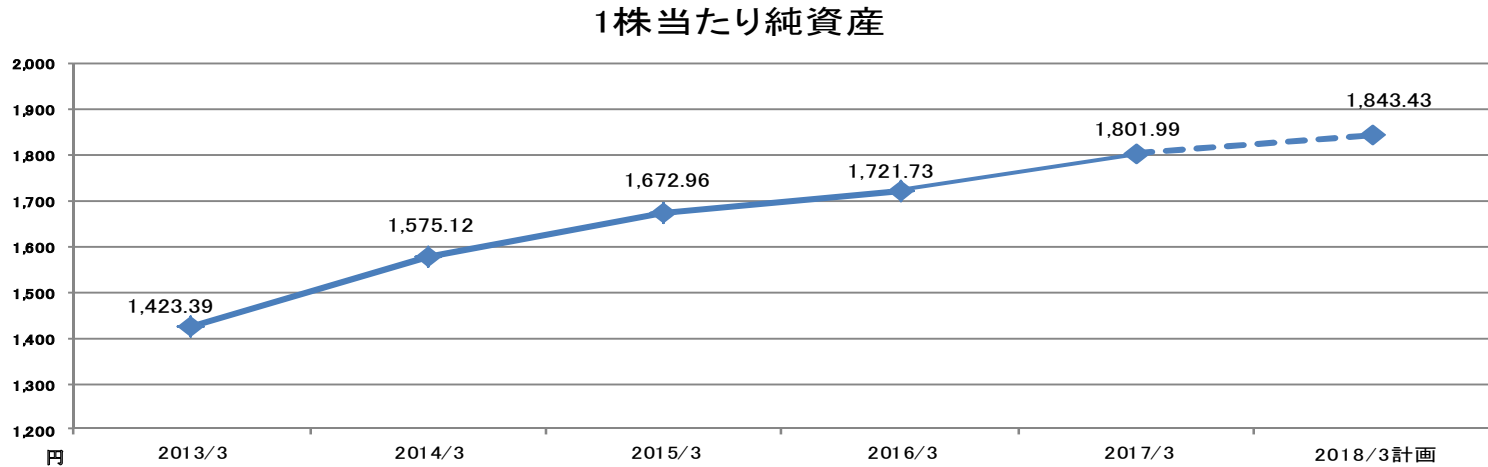
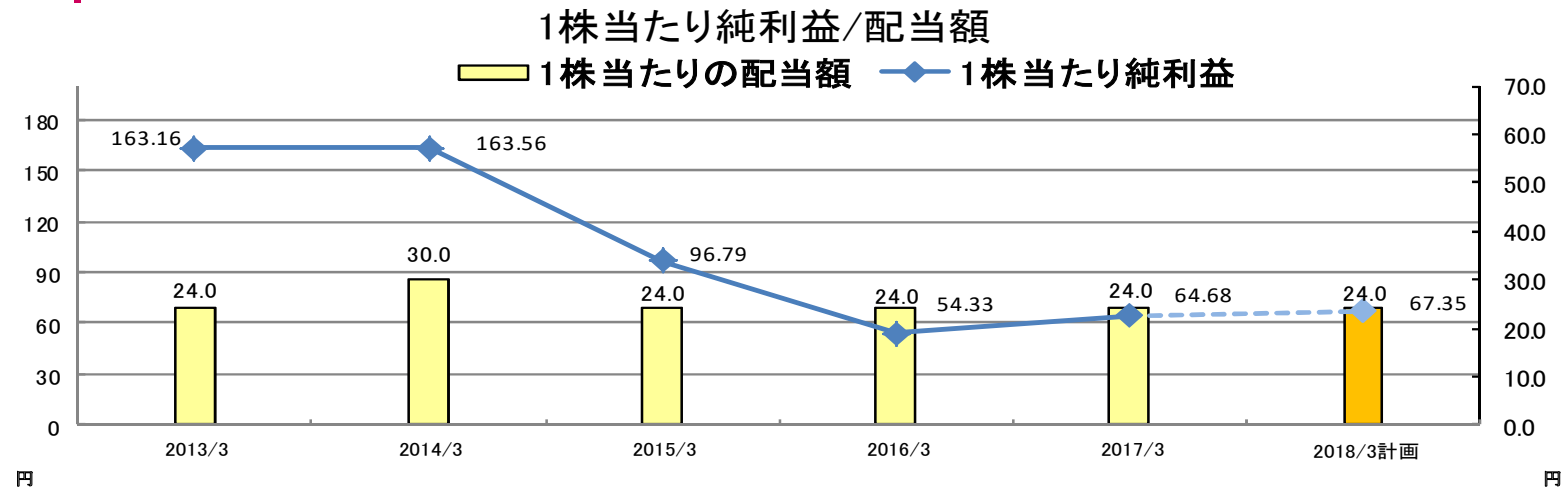
営業利益・経常利益の推移



営業利益率・経常利益率の推移



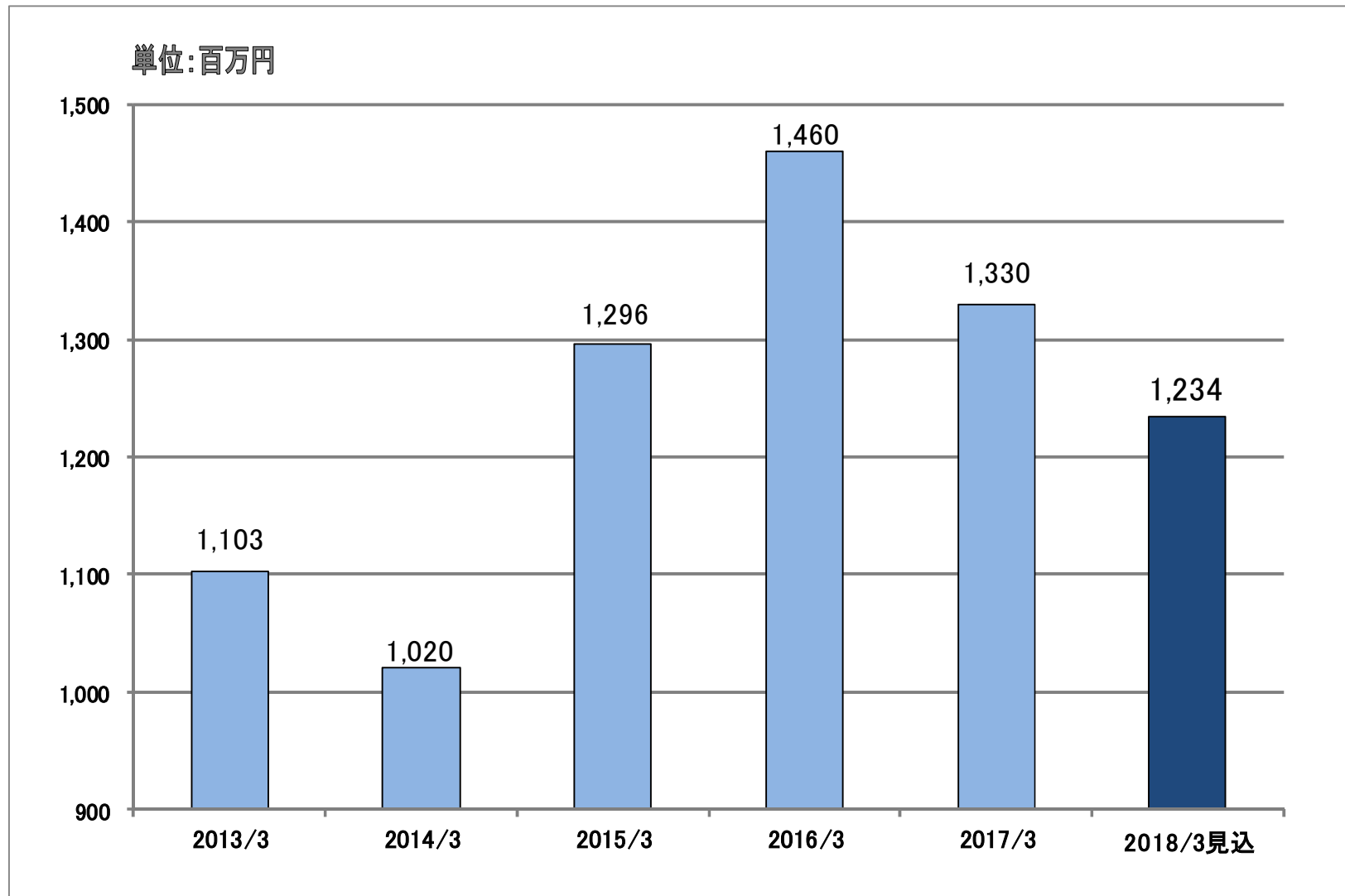
1株当たり主要指標の推移



※期末発行済株数 8,850,651株 8,664,189株 8,374,625株 8,193,942株 7,721,171株 (7,721,171株)

※1 自己株式を控除しております。
 ※2 当社は平成29年10月1日を効力発生日として普通株式5株につき1株の割合で株式併合を実施する予定ですが、上記指標は株式併合の影響を考慮しておりません。

減価償却費等の推移 (参考)



おわりに

本資料には、将来の業績に関する記述が含まれています。こうした記述は、将来の業績を保証するものではなく、リスクや不確実性を内包するものです。将来の業績は、経営環境の変化などにより、計画数値と異なる可能性があることにご留意ください。又、本資料は情報の提供のみを目的としており、取引の勧誘を目的としたものではありません。

お問合せ先

経営企画室
TEL : 045-821-7504