



決算説明資料

第33期(2016年3月期)

証券コード7509

アイエーグループ株式会社

www.ia-group.co.jp

2016年5月20日

アイエーグループ株式会社
経営企画室

1. アイエーグループの構成・事業展開
2. 決算概要
3. 業績予想

2016年5月20日
アイエーグループ株式会社
経営企画室



アイエーグループの構成



(株)アイエー

(株)アイエー
マネージメントサービス

カー用品事業



(株)アルカンシエル

(株)アルカンシエル
プロデュース

プライダル事業



(株)アイディーエム

(株)アイディーエム
パートナーズ

(株)IDMobile

建設不動産事業



(株)IAGアセット

(株)IAG
コンストラクション

(株)エフ・エム・
クラフト

不動産管理事業



アイエーグループ株式会社

※ 2016年4月1日現在

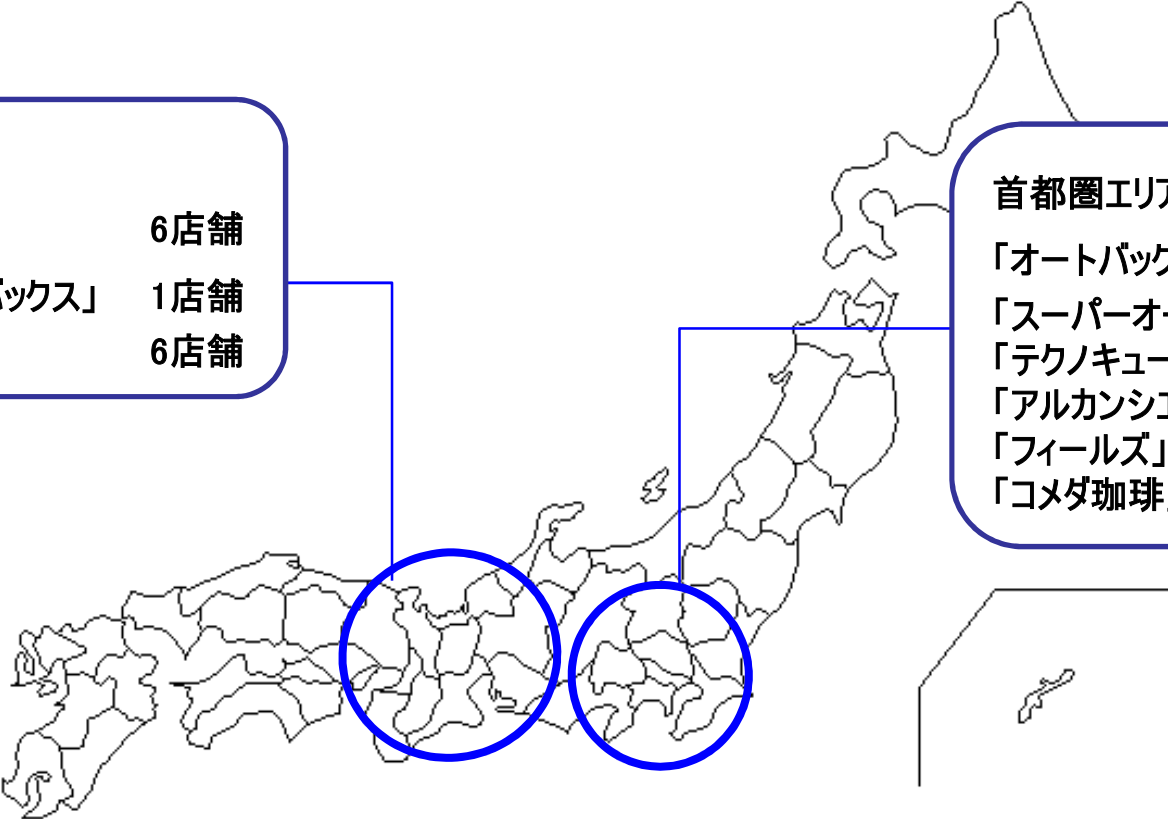
事業展開

東海・関西エリア

「オートボックス」	6店舗
「スーパーオートボックス」	1店舗
「アルカンシエル」	6店舗

首都圏エリア

「オートボックス」	20店舗
「スーパーオートボックス」	5店舗
「テクノキューブ」	12店舗
「アルカンシエル」	2店舗
「フィールズ」	3店舗
「コメダ珈琲」	4店舗



首都圏・東海・関西 合計 【グループ全社 59店舗】

「オートボックス」 26店舗	「スーパーオートボックス」 6店舗	「テクノキューブ」 12店舗
「アルカンシエル」 8店舗	「フィールズ」 3店舗	「コメダ珈琲」 4店舗

カー用品事業


免税店の登録(2016年1月～)
外国人旅行者をショッピングでおもてなし



スーパーオートバックス横浜みなとみらい

ブライダル事業(新規オープン)

片町市街地再開発エリアの複合施設最上階にアルカンシエル金沢オープン
伝統の街(金沢)に緑と光が溢れる天空のウエディングステージ



アルカンシエル金沢
(2016年3月グランドオープン)

事業展開

その他事業

コメダ珈琲店 (1店舗オープン) お客様にコミュニティーの場を提供するコメダ珈琲店



なぎさモール辻堂店
(2016年2月オープン)

建設不動産事業

(株)IDMobile (2015年4月 新会社設立)
コンテナ特有の「強さ」「移動性」「ストック性」を活用し、
全く新しい発想で「必要な時に必要なだけ」利用することの出来る次世代型ユニット建築



茅ヶ崎ヘッドランド

2016年3月期 決算概要

2016年5月20日
アイエーグループ株式会社
経営企画室

決算概要

(百万円)	2015年3月期	2016年3月期	
	金額	金額	前期比(%)
売上高	35,237	34,863	98.9
売上総利益	14,752	14,999	101.7
販売管理費	13,782	14,433	104.7
営業利益	969	566	58.4
経常利益	1,474	917	62.3
当期純利益	827	449	54.3

- ◆ 売上高は、34,863百万円と前期比1.1%の減収
- ◆ 営業利益は、566百万円と前期比41.6%の減益
- ◆ 経常利益は、917百万円と前期比37.7%の減益

セグメント情報

	2015年3月期		2016年3月期			
	売上高	営業利益	売上高	前期比 (%)	営業利益	前期比 (%)
(百万円)						
合計	35,237	969	34,863	98.9	566	58.4
カー用品	21,486	605	21,155	98.5	292	48.3
ブライダル	9,660	▲ 15	10,714	110.9	▲ 66	—
建設不動産	4,171	411	2,868	68.8	311	75.8
その他	2,167	▲ 18	1,817	83.9	17	—
連結調整	▲ 2,248	▲ 11	▲ 1,692	—	11	—

貸借対照表の主な増減要因

(百万円: %)	2015年3月期		2016年3月期		比較 増減額
		構成比		構成比	
流動資産	9,249	29.3	10,286	32.1	1,037
固定資産	22,325	70.7	21,713	67.9	▲ 611
資産合計	31,574	100.0	32,000	100.0	425
流動負債	7,930	25.1	8,915	27.9	985
固定負債	9,634	30.5	8,977	28.1	▲ 656
負債合計	17,564	55.6	17,892	55.9	328
純資産合計	14,010	44.4	14,107	44.1	97
負債・純資産合計	31,574	100.0	32,000	100.0	425

	2015年3月期	2016年3月期
1株当たり純資産(円)	1,672.96	1,721.73
自己資本比率(%)	44.4%	44.1%

キャッシュフローサマリー

(百万円)	2015年3月期	2016年3月期
営業活動によるキャッシュフロー	2,831	2,129
投資活動によるキャッシュフロー	▲4,745	▲848
財務活動によるキャッシュフロー	1,830	▲626
現金及び現金同等物の期末残高	1,324	1,979

[キャッシュフローの主な要因]

営業活動

- 減価償却費(約13.3億円)による収入
- 税金等調整前当期純利益(約8.8億円)による収入

投資活動

- 有形固定資産取得(約7.7億円)による支出

財務活動

- 長期借入れ(約15.5億円)による収入
- 長期借入金返済(約23.0億円)による支出

2017年3月期 業績予想

2016年5月20日
アイエーグループ株式会社
経営企画室

2017年3月期業績予想

	2015年3月期		2016年3月期		2017年3月期 業績予想	
	(百万円)	金額	金額	前期比 (%)	金額	前期比 (%)
売上高		35,237	34,863	98.9	35,000	100.4
営業利益		969	566	58.4	700	123.6
経常利益		1,474	917	62.3	1,000	109.0
当期純利益		827	449	54.3	530	118.0

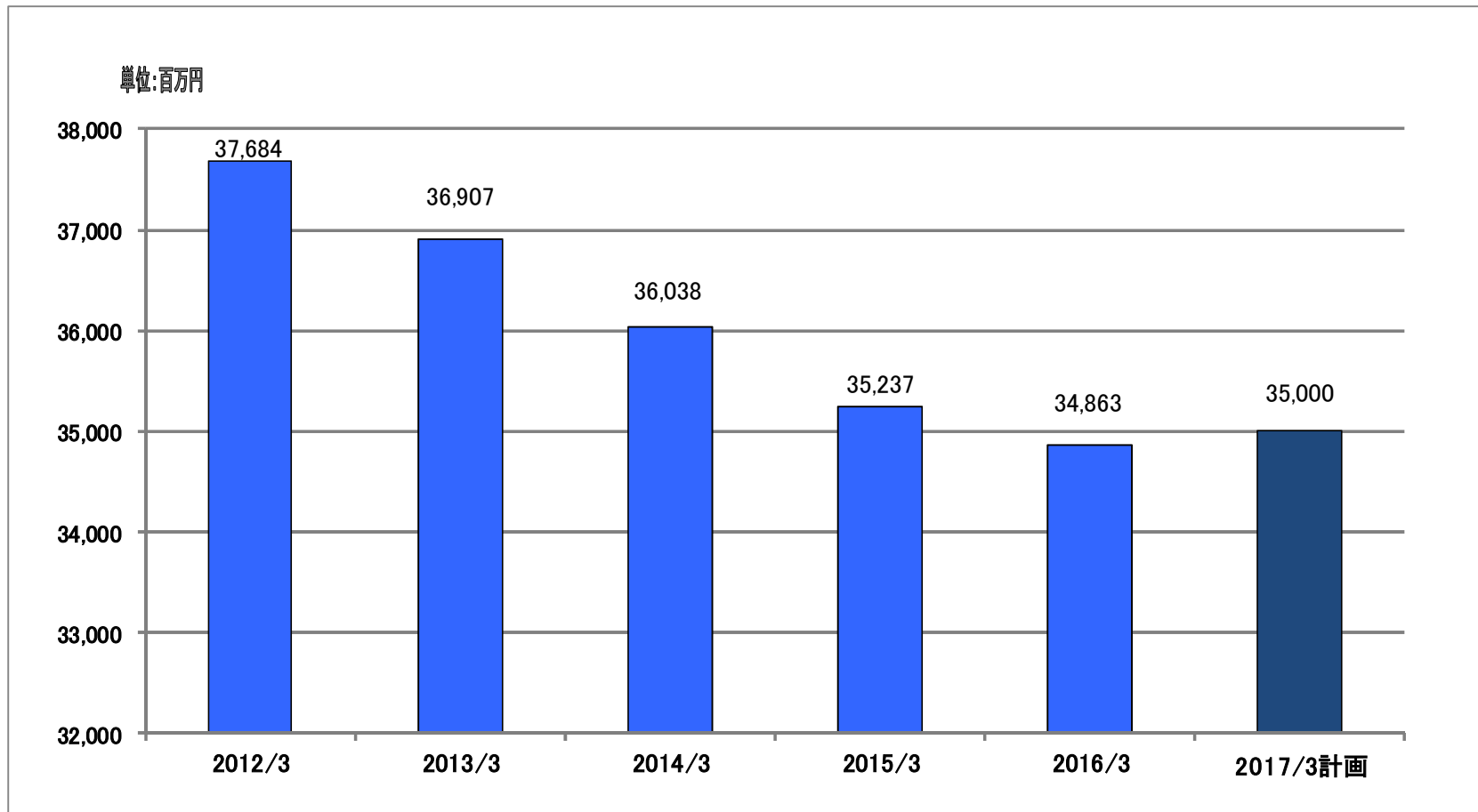
2017年3月期業績について

- ◆ カー用品事業につきましては、お客様のカーライフの充実につながる商品・サービスの提供に努め、競合他社との差別化に一層努めてまいります。また、ブライダル事業につきましては、新たな式場のブランドの構築を図るとともに、既存式場の稼働率を高めることに注力し、収益力の向上に努めてまいります。建設不動産事業につきましては、収益性の高い開発プロジェクト案件の確保に取り組んでまいります。

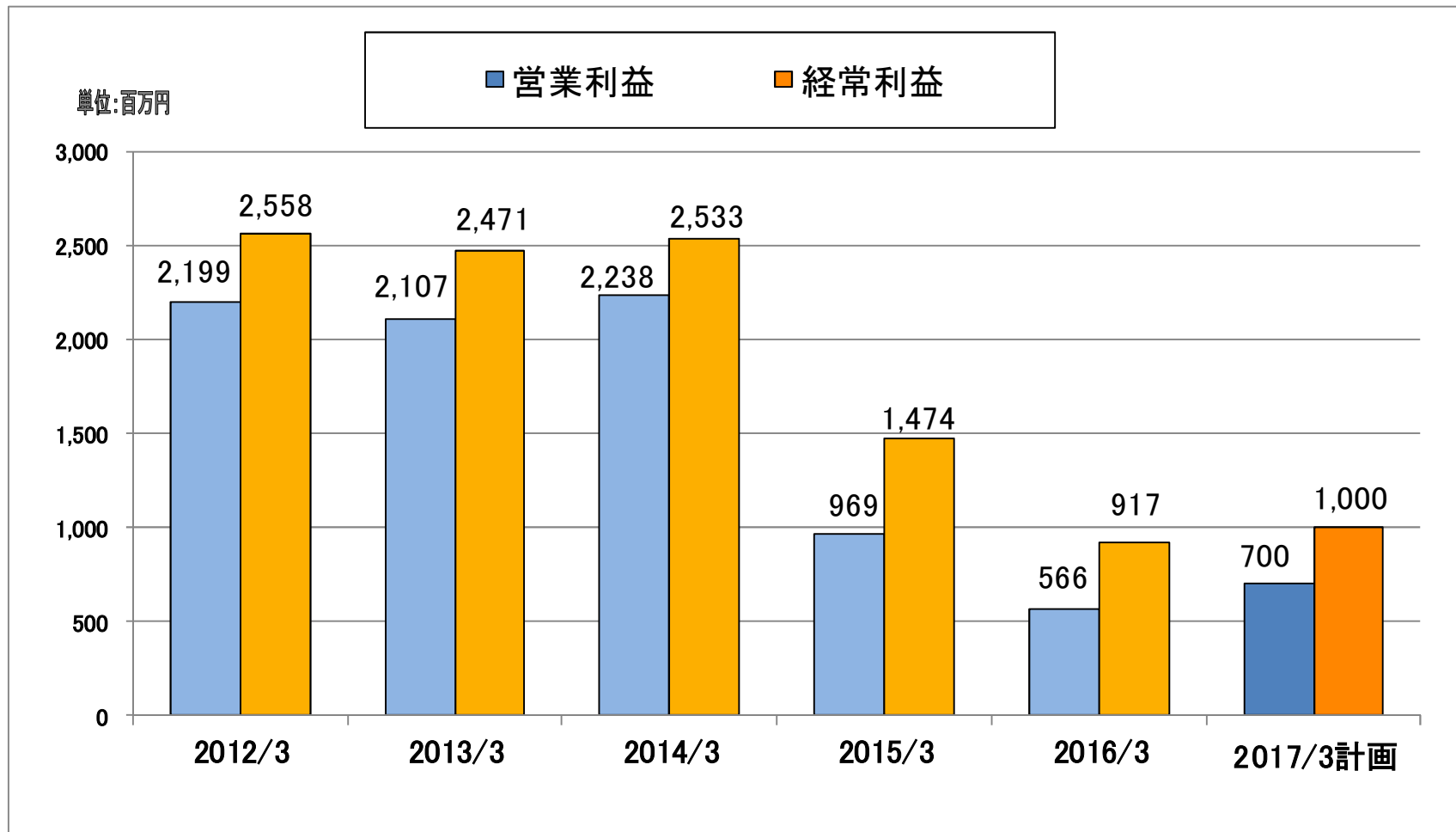
セグメント情報

	2016年3月期		2017年3月期予想			
	売上高	営業利益	売上高	前期比 (%)	営業利益	前期比 (%)
(百万円)						
合計	34,863	566	35,000	100.4	700	123.7
カー用品	21,155	292	22,050	104.2	450	154.1
ブライダル	10,714	▲ 66	10,600	98.9	▲ 80	-
建設不動産	2,868	311	2,650	92.4	240	77.2
その他	1,817	17	1,850	101.8	90	529.4
連結調整	▲ 1,692	11	▲ 2,150	-	-	-

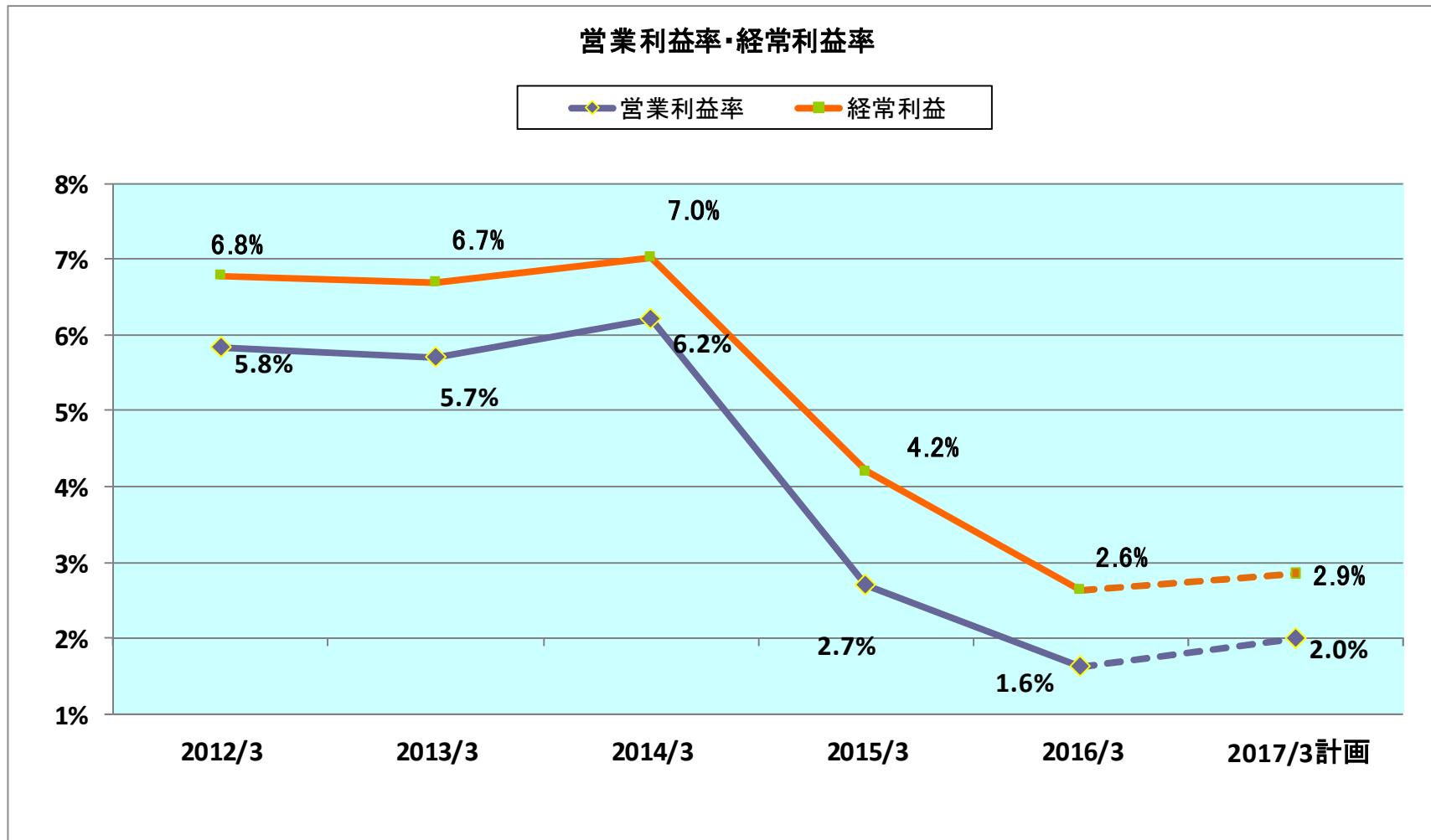
売上高の推移



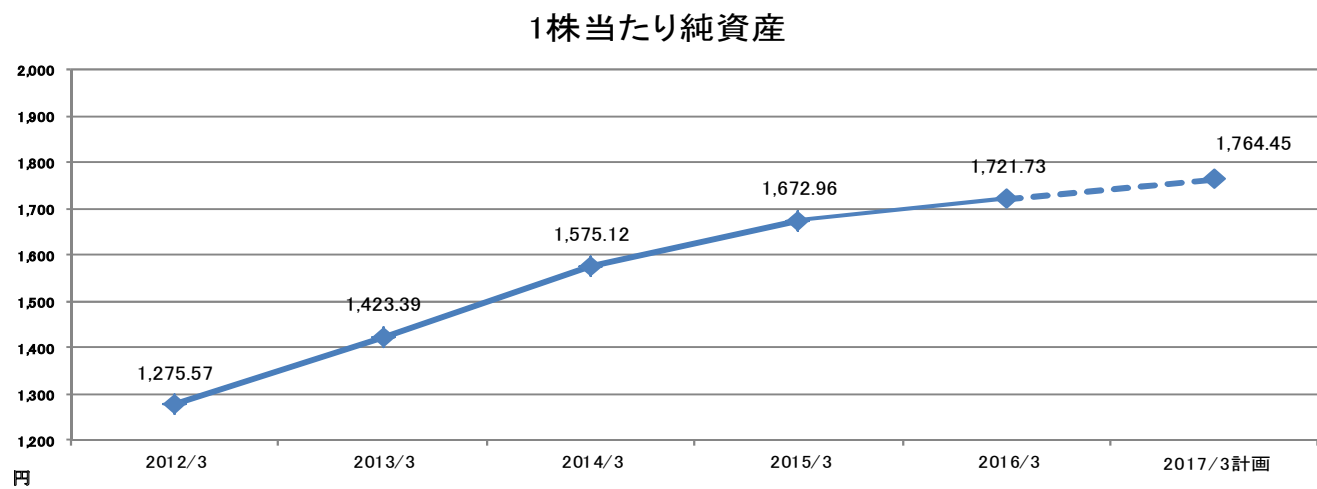
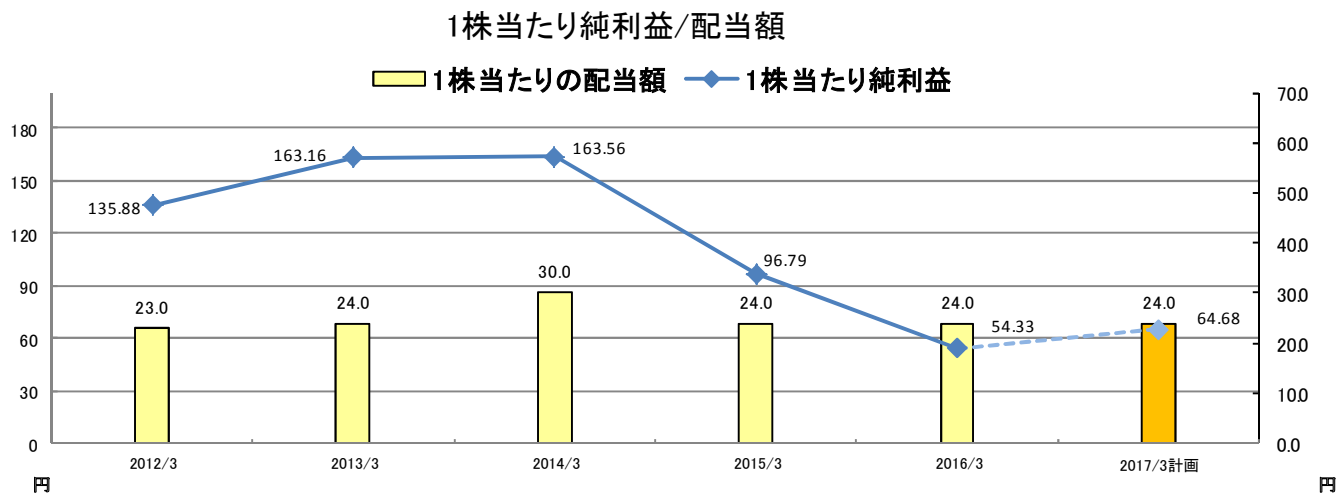
営業利益・経常利益の推移



営業利益・経常利益率の推移



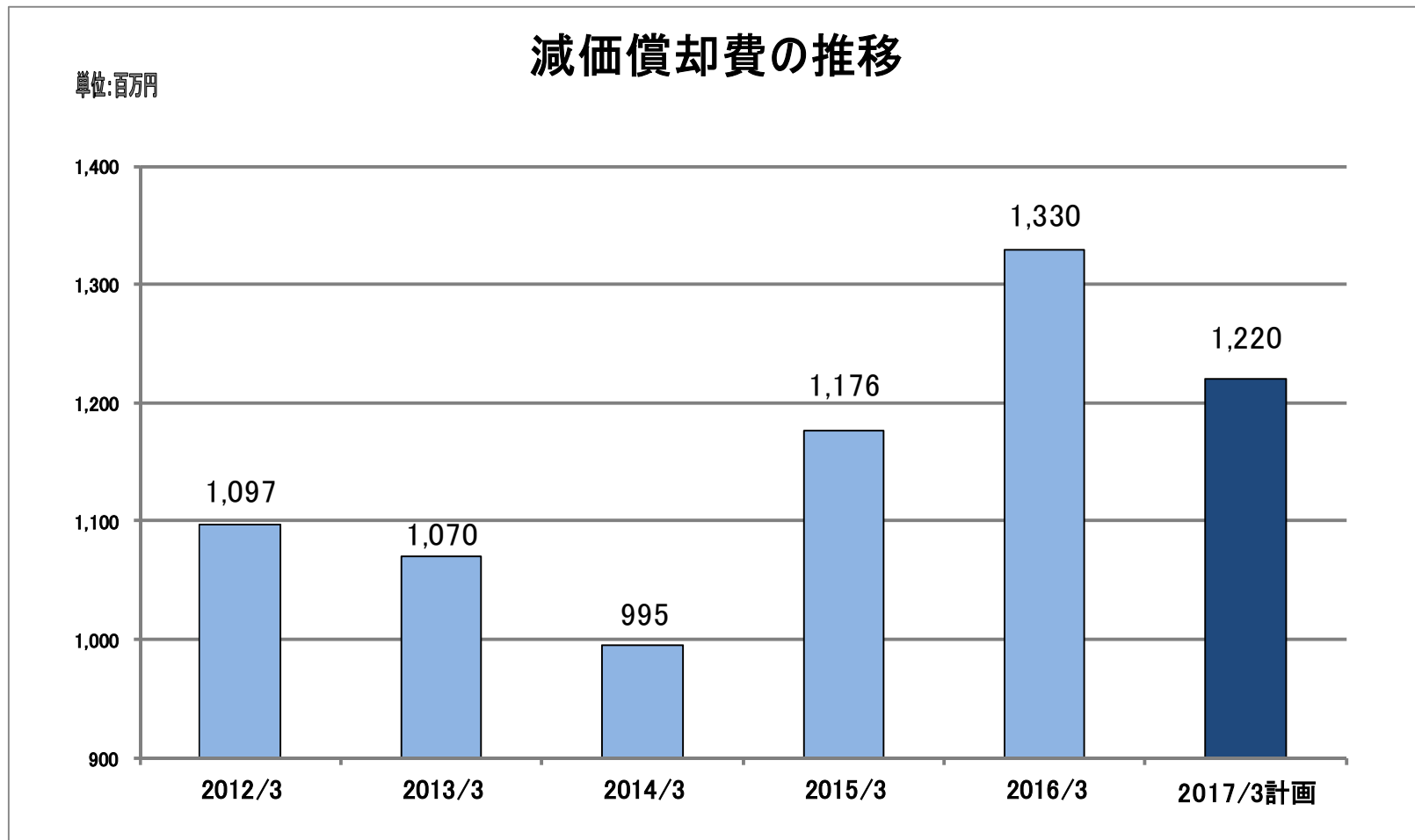
1株当たり主要指標の推移



期末発行済株数 8,883,279株 8,850,651株 8,664,189株 8,374,625株 8,193,942株 (8,193,942株)

※自己株式を控除しております。

減価償却費の推移 (参考)



おわりに

本資料には、将来の業績に関する記述が含まれています。こうした記述は、将来の業績を保証するものではなく、リスクや不確実性を内包するものです。将来の業績は、経営環境の変化などにより、計画数値と異なる可能性があることにご留意ください。又、本資料は情報の提供のみを目的としており、取引の勧誘を目的としたものではありません。

お問合せ先

経営企画室
TEL : 045-821-7504