



中間決算説明資料

第33期(2016年3月期)

証券コード7509

アイエーグループ株式会社

www.ia-group.co.jp

2015年11月20日
アイエーグループ株式会社
経営企画室

1. アイエーグループの構成・事業展開
2. 決算概要
3. 業績予想

2015年11月20日
アイエーグループ株式会社
経営企画室



アイエーグループの構成



(株)アイエー

(株)アイエー
マネージメントサービス

カー用品事業



(株)アルカンシエル

(株)アルカンシエル
プロデュース

プライダル事業



(株)アイディーエム

(株)アイディーエム
パートナーズ

(株)IDMobile

建設不動産事業



(株)IAGアセット

(株)IAG
コンストラクション

(株)エフ・エム・
クラフト

不動産管理事業



アイエーグループ株式会社

※ 2015年10月1日現在

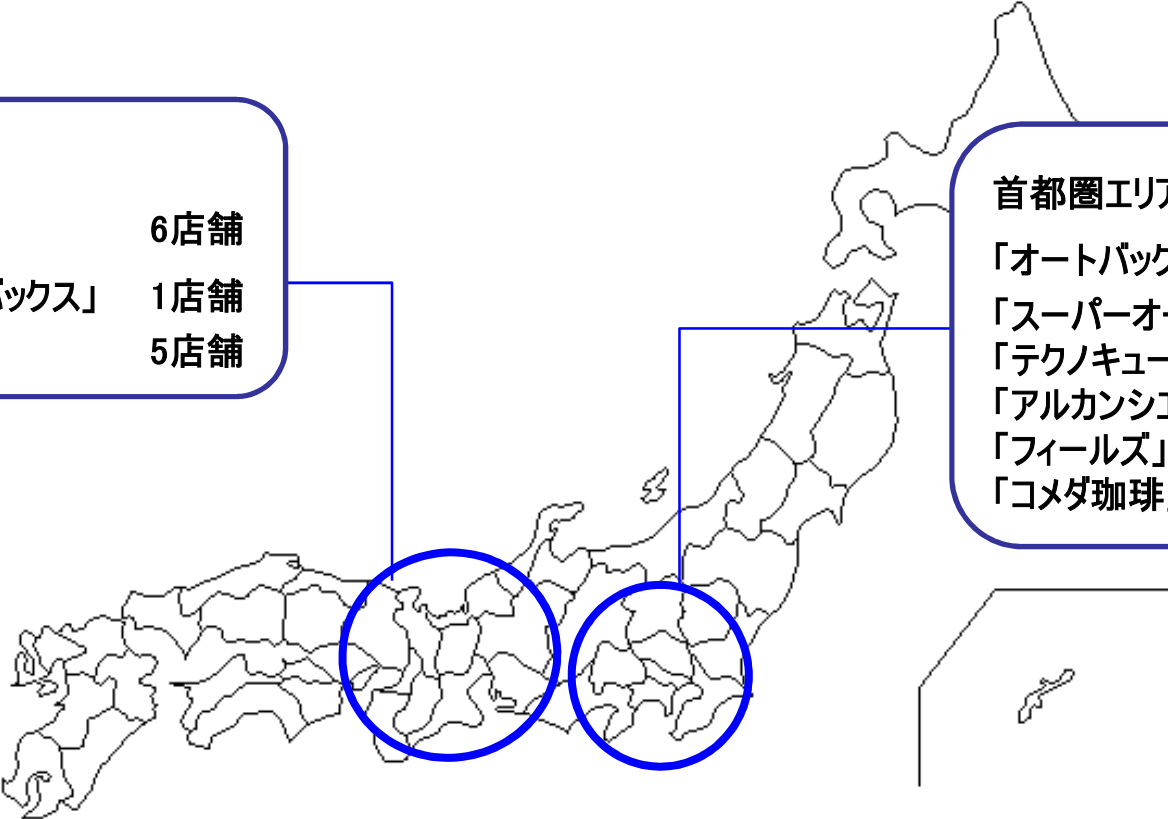
事業展開

東海・関西エリア

「オートボックス」	6店舗
「スーパーオートボックス」	1店舗
「アルカンシエル」	5店舗

首都圏エリア

「オートボックス」	20店舗
「スーパーオートボックス」	5店舗
「テクノキューブ」	12店舗
「アルカンシエル」	2店舗
「フィールズ」	3店舗
「コメダ珈琲」	3店舗



首都圏・東海・関西 合計 **【グループ全社 57店舗】**

「オートボックス」	26店舗	「スーパーオートボックス」	6店舗	「テクノキューブ」	12店舗
「アルカンシエル」	7店舗	「フィールズ」	3店舗	「コメダ珈琲」	3店舗

カー用品事業(新規事業)

タイヤ預かり事業(2014年10月～)

(店舗倉庫11ヶ所・自社倉庫5ヶ所)

国土交通省認定 大型専用倉庫設置

神奈川県下(かわさき・海老名・江田・相模原)・岐阜県下(岐阜市)



相模原倉庫

ブライダル事業(新規オープン)

片町市街地再開発エリアの複合施設最上階にアルカンシエル金沢オープン予定



水・緑・光あふれる癒しの
リゾートウエディング

アルカンシエル南青山
(2015年3月グランドオープン)



伝統の街(金沢)に
緑と光が溢れた天空のウエディングステージ

アルカンシエル金沢
(2016年3月グランドオープン予定)

事業展開

その他事業


コメダ珈琲店 (1店舗オープン)
お客様にコミュニティーの場を提供するコメダ珈琲店



なぎさモール辻堂店
(2016年3月オープン予定)

建設不動産事業

(株)IDMobile (2015年4月 新会社設立)
コンテナ特有の「強さ」「移動性」「ストック性」を活用し、
全く新しい発想で「必要な時に必要なだけ」利用することの出来る次世代型ユニット建築



九十九里浜 店舗兼住宅

2015年9月期 決算概要

2015年11月20日
アイエーグループ株式会社
経営企画室

決算概要

(百万円)	2014年9月期	2015年9月期	
	金額	金額	前期比(%)
売上高	16,460	16,325	99.2
売上総利益	6,753	7,111	105.3
販売管理費	6,577	7,059	107.3
営業利益	176	51	29.1
経常利益	409	217	53.1
当期純利益	238	101	42.6

- ◆ 売上高は、16,325百万円と前期比0.8%の減収
- ◆ 営業利益は、51百万円と前期比70.9%の減益
- ◆ 経常利益は、217百万円と前期比46.9%の減益

セグメント情報

	2014年9月期		2015年9月期			
	売上高	営業利益	売上高	前期比 (%)	営業利益	前期比 (%)
(百万円)						
合計	16,460	176	16,325	99.2	51	29.1
カー用品	9,635	▲ 69	10,045	104.3	118	-
ブライダル	4,458	19	5,066	113.6	▲ 172	-
建設不動産	1,980	214	1,162	58.7	139	65.0
その他	1,272	6	843	66.3	▲ 39	-
連結調整	▲ 885	5	▲ 792	89.4	5	97.1

貸借対照表の主な増減要因

(百万円 : %)	2015年3月期		2015年9月期		比較 増減額
		構成比		構成比	
流動資産	9,249	29.3	9,537	30.2	288
固定資産	22,325	70.7	22,068	69.8	▲ 257
資産合計	31,574	100.0	31,605	100.0	30
流動負債	7,930	25.1	8,184	25.9	254
固定負債	9,634	30.5	9,486	30.0	▲ 147
負債合計	17,564	55.6	17,671	55.9	106
純資産合計	14,010	44.4	13,934	44.1	▲ 76
負債・純資産合計	31,574	100.0	31,605	100.0	30

	2015年3月期	2015年9月期
1株当たり純資産(円)	1,672.96	1,684.23
自己資本比率(%)	44.4%	44.1%

キャッシュフローサマリー

(百万円)	2014年9月期	2015年9月期
営業活動によるキャッシュフロー	1,089	1,529
投資活動によるキャッシュフロー	▲2,902	▲482
財務活動によるキャッシュフロー	3,015	▲728
現金及び現金同等物の期末残高	2,611	1,643

[キャッシュフローの主な要因]

営業活動

- 減価償却費(約6.6億円)による収入
- 前受金(約4.0億円)による収入

投資活動

- 有形固定資産取得(約4.7億円)による支出

財務活動

- 長期借入金の返済(8.7億円)による支出

2016年3月期 業績予想

2015年11月20日
アイエーグループ株式会社
経営企画室

2016年3月期業績予想

	2014年3月期		2015年3月期		2016年3月期 業績予想	
	(百万円)	金額	金額	前期比 (%)	金額	前期比 (%)
売上高		36,038	35,237	97.8	36,800	104.4
営業利益		2,238	969	43.3	1,350	139.3
経常利益		2,533	1,474	58.2	1,600	108.5
当期純利益		1,421	827	58.2	1,000	120.9

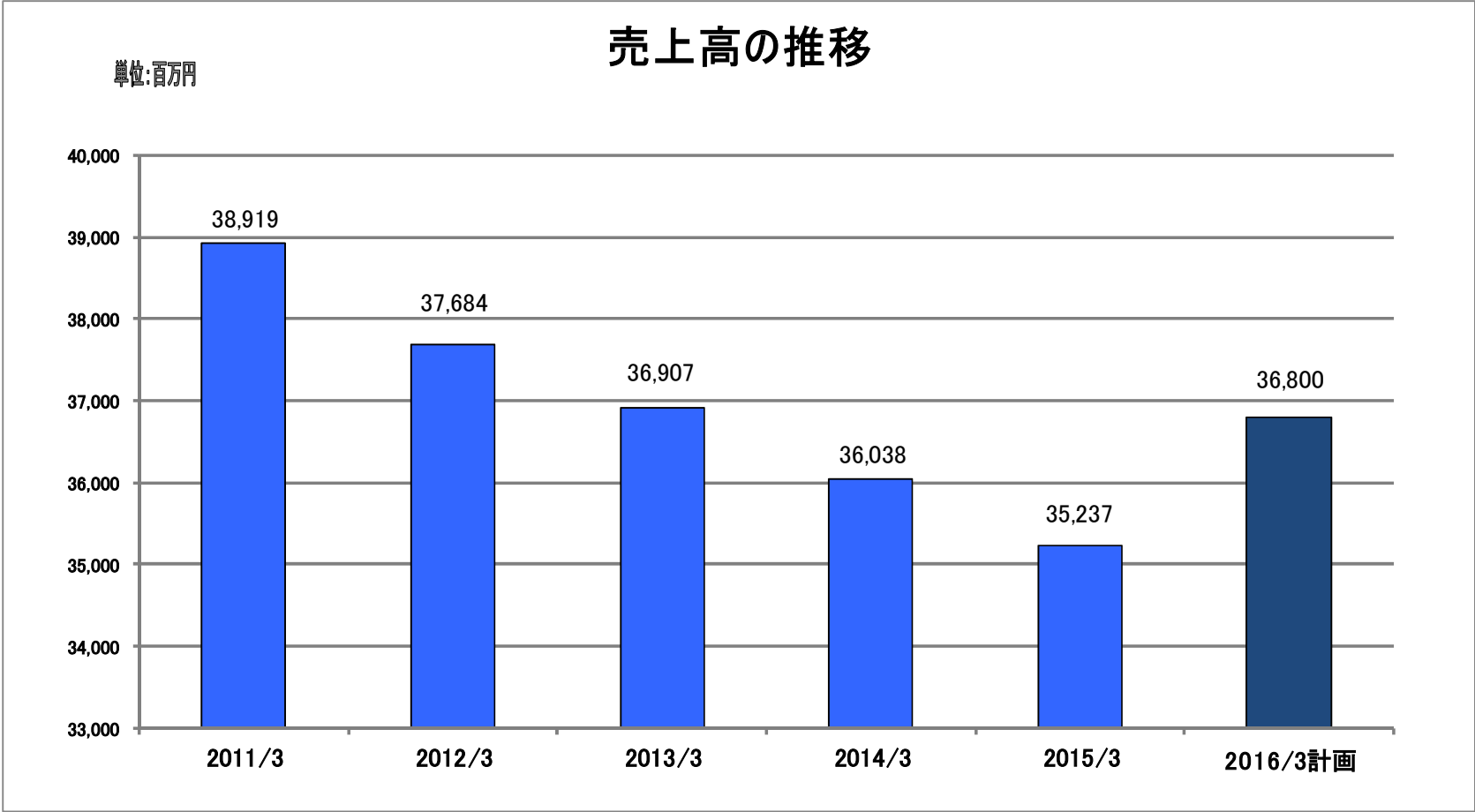
2016年3月期業績について

- ◆ カー用品事業につきましては、前期に取得した4店舗を加えた32店舗での営業となり、スケールメリットを生かした効率的な運営に注力し、収益力の向上に努めます。また、ブライダル事業につきましては、前期に開業させました2つの新しい式場が通期営業となり、7式場での営業となります。新たな式場のブランド構築を図るとともに、既存の式場の稼働率を高めることに注力し、収益力の向上に努めてまいります。建設不動産事業につきましては、引続き収益性の高い開発プロジェクト案件の確保に努めます。

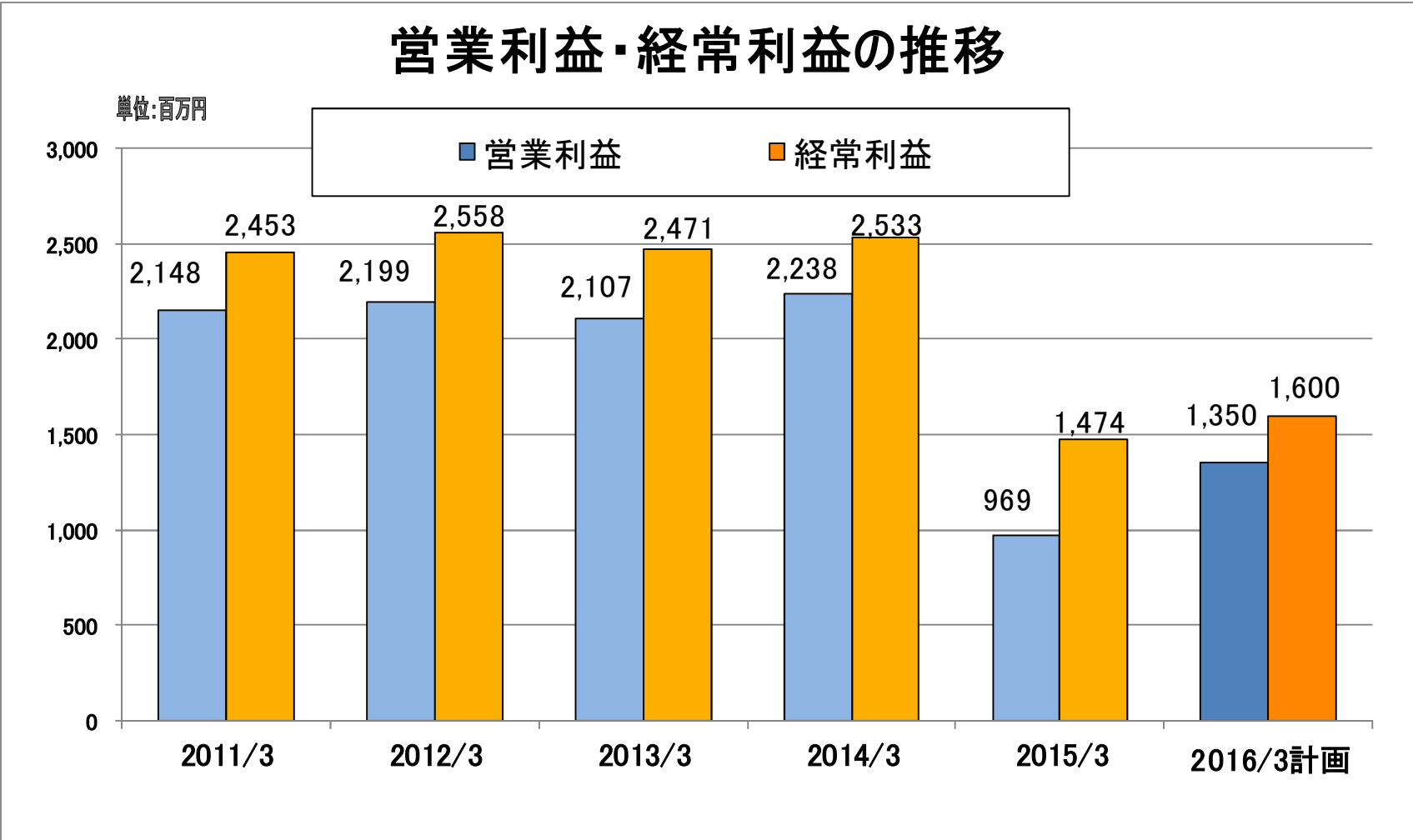
セグメント情報

	2015年3月期		2016年3月期予想			
	売上高	営業利益	売上高	前期比 (%)	営業利益	前期比 (%)
(百万円)						
合計	35,237	969	36,800	104.4	1,350	139.3
カー用品	21,486	605	23,000	107.0	1,150	190.1
ブライダル	9,660	▲ 15	11,000	113.9	▲ 130	-
建設不動産	4,171	411	3,200	76.7	420	102.2
その他	2,167	▲ 18	1,700	78.4	▲ 90	-
連結調整	▲ 2,248	▲ 11	▲ 2,100	93.4	-	-

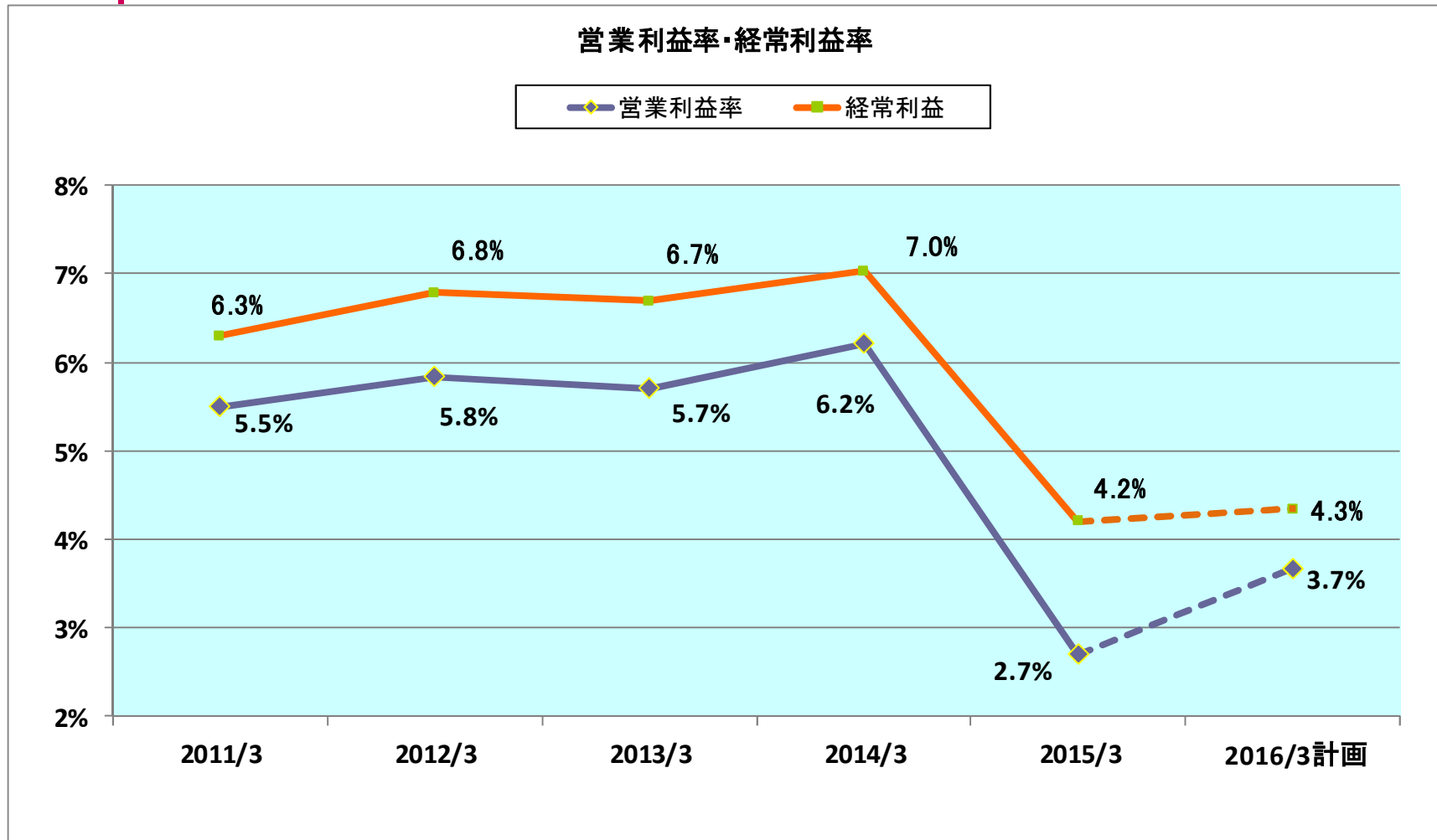
売上高の推移



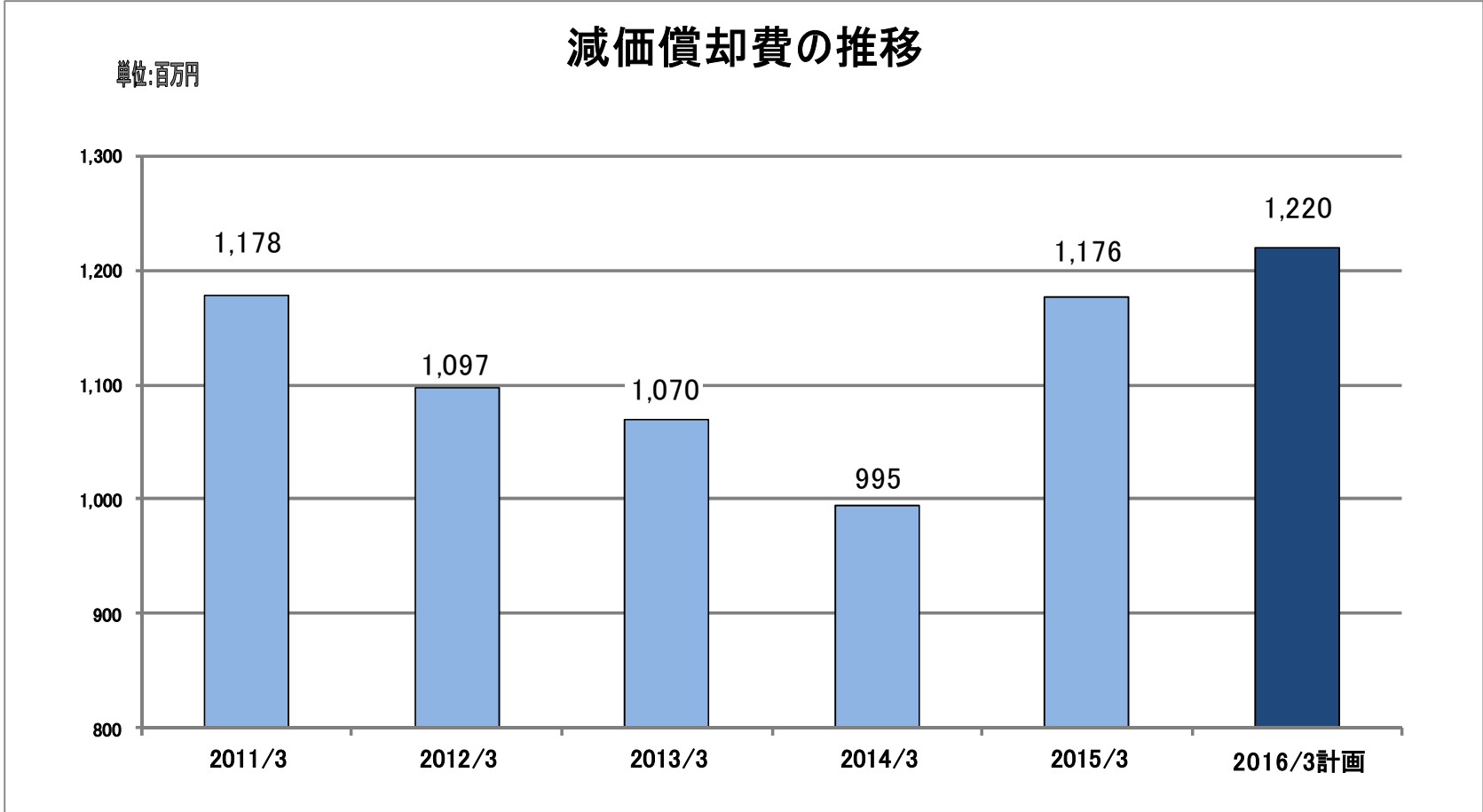
営業利益・経常利益の推移



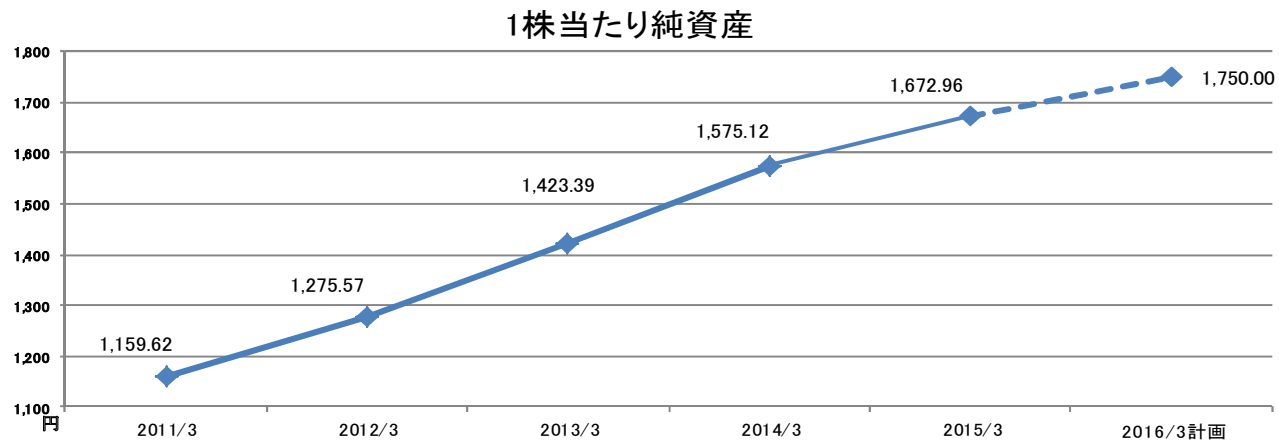
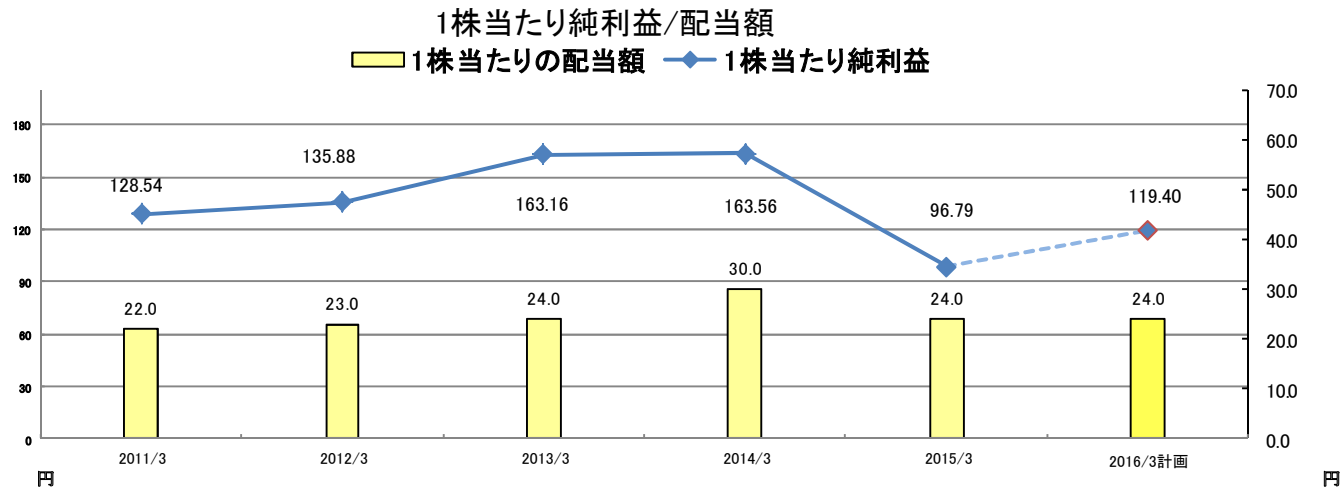
営業利益・経常利益率の推移



減価償却費の推移



1株当たり主要指標の推移



期末発行済株数 **8,807,008株** **8,883,279株** **8,850,651株** **8,664,189株** **8,374,625株** **(8,273,426株)**

※自己株式を控除しております。

おわりに

本資料には、将来の業績に関する記述が含まれています。こうした記述は、将来の業績を保証するものではなく、リスクや不確実性を内包するものです。将来の業績は、経営環境の変化などにより、計画数値と異なる可能性があることにご留意ください。又、本資料は情報の提供のみを目的としており、取引の勧誘を目的としたものではありません。

お問合せ先

経営企画室
TEL : 045-821-7504