



## 決算説明資料

### 第32期(2015年3月期)

証券コード7509

アイエーグループ株式会社

[www.ia-group.co.jp](http://www.ia-group.co.jp)

2015年5月22日

アイエーグループ株式会社  
経営企画室

1. アイエーグループの構成・事業展開
2. 決算概要
3. 業績予想

2015年5月22日  
アイエーグループ株式会社  
経営企画室



# アイエーグループの構成



(株)アイエー

(株)アイエー  
マネージメントサービス

カー用品事業



(株)アルカンシエル

(株)アルカンシエル  
プロデュース

プライダル事業



(株)アイディーエム

(株)アイディーエム  
パートナーズ

(株)IDMobile

建設不動産事業



(株)IAGアセット

(株)IAG  
コンストラクション

(株)エフ・エム・  
クラフト

不動産管理事業



アイエーグループ株式会社

※ 2015年4月1日現在

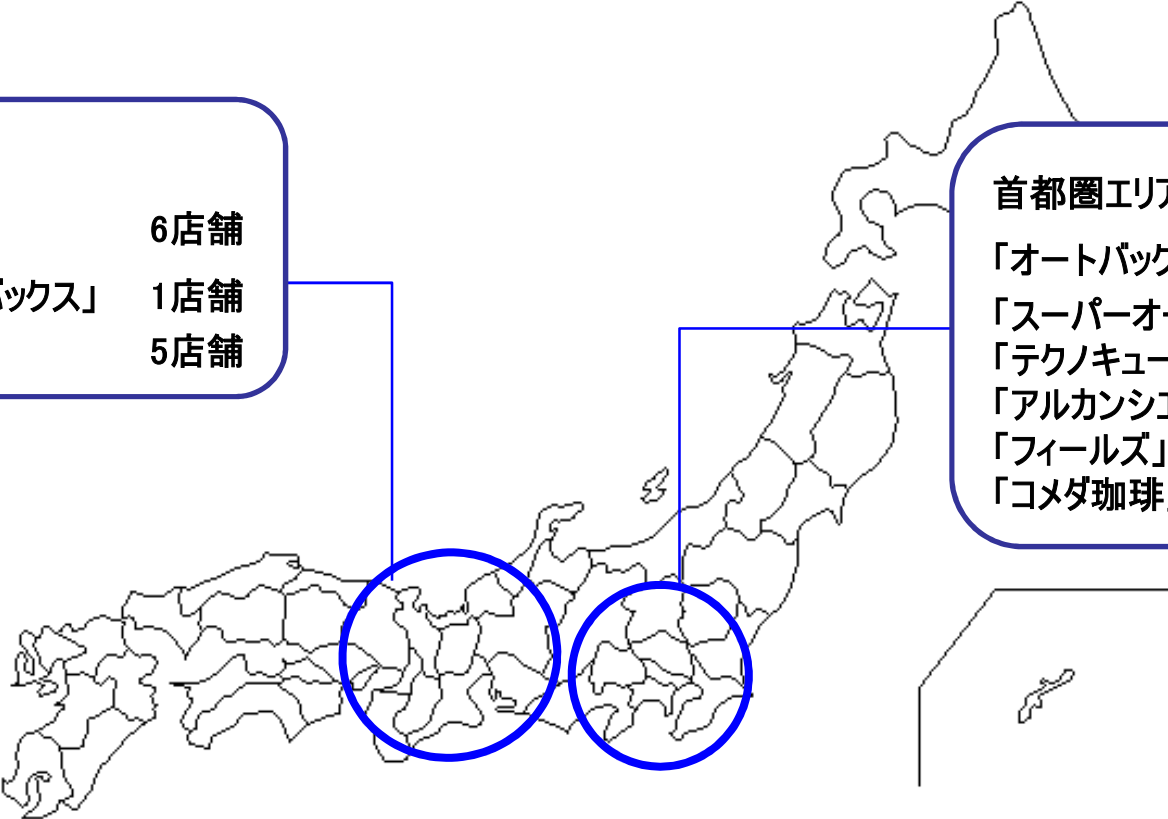
# 事業展開

**東海・関西エリア**

「オートボックス」	6店舗
「スーパーオートボックス」	1店舗
「アルカンシエル」	5店舗

**首都圏エリア**

「オートボックス」	20店舗
「スーパーオートボックス」	5店舗
「テクノキューブ」	12店舗
「アルカンシエル」	2店舗
「フィールズ」	4店舗
「コメダ珈琲」	3店舗



**首都圏・東海・関西 合計 【グループ全社 58店舗】**

「オートボックス」 26店舗	「スーパーオートボックス」 6店舗	「テクノキューブ」 12店舗
「アルカンシエル」 7店舗	「フィールズ」 4店舗	「コメダ珈琲」 3店舗

## カー用品事業

**(株)オートバックス神奈川店舗譲受** (2014年5月連結子会社化、10月吸収合併)  
(スーパーオートバックス1店舗・オートバックス3店舗・テクノキューブ1店舗)

神奈川県下:スーパーオートバックス246江田・オートバックス相模原  
:オートバックス梶ヶ谷・テクノキューブ相模原  
東京都下:オートバックス町田



スーパーオートバックス246江田



オートバックス町田

## 事業展開

### カー用品事業(新規事業)

### タイヤ預かり事業スタート(2014年10月～)

(店舗倉庫11ヶ所・自社倉庫4ヶ所)

### 国土交通省認定 大型専用倉庫設置

神奈川県下(かわさき・海老名・江田)

岐阜県下(岐阜市)



江田倉庫



海老名倉庫

## ブライダル事業(新規オープン)

### 2つの新しい式場オープン



ラグジュアリーと自然とが融合  
新大阪駅3分のリゾートウエディング

アルカンシエルリュクスマリージュ大阪  
(2014年9月グランドオープン)



水・緑・光あふれる癒しの  
リゾートウエディング

アルカンシエル南青山  
(2015年3月グランドオープン)

## ブライダル事業(リニューアルオープン)

### 既存施設のリニューアル 緑豊かな庭付き邸宅でのゲストハウスウェディング



リュクスガーデン岐阜  
(2014年9月リニューアルオープン)



リュクスガーデン名古屋  
(2015年1月リニューアルオープン)



## 事業展開

### その他事業

**コメダ珈琲店 (2014年度 3店舗オープン)**  
お客様にコミュニティーの場を提供するコメダ珈琲店



横浜元町店  
(2014年9月オープン)



横浜中田店  
(2014年9月オープン)



横浜鍛冶ヶ谷店  
(2014年10月オープン)

## 建設不動産事業

**(株)IDMobile (2015年4月 新会社設立)**  
コンテナ特有の「強さ」「移動性」「ストック性」を活用し、  
全く新しい発想で「必要な時に必要なだけ」利用することの出来る次世代型ユニット建築



東京都港区  
南青山三丁目キッチン

移設



千葉県東金  
126ハウジング

2015年3月期 決算概要

2015年5月22日  
アイエーグループ株式会社  
経営企画室

## 決算概要 1

(百万円)	2014年3月期	2015年3月期	
	金額	金額	前期比(%)
売上高	36,038	35,237	97.8
売上総利益	14,868	14,752	99.2
販売管理費	12,629	13,782	109.1
営業利益	2,238	969	43.3
経常利益	2,533	1,474	58.2
当期純利益	1,421	827	58.2

- ◆ 売上高は、35,237百万円と前期比2.2%の減収
- ◆ 営業利益は、969百万円と前期比56.7%の減益
- ◆ 経常利益は、1,474百万円と前期比41.8%の減益

### 売上高

- ◆ カー用品事業については、5月に株式会社オートボックス神奈川の株式取得を行い、オートボックス3店舗、スーパーオートボックス1店舗を取得致しました。またタイヤ預かりサービスの大型専用倉庫を神奈川県下に3拠点、岐阜県下に1拠点設置するとともに、車検やメンテナンスなどのピットサービス部門及び車販売の強化を行い増収となりました。ブライダル事業については、新規式場の稼働がなされたものの、既存式場における駆け込み需要の反動や競合他社との競争の激化に伴う、施行組数の減少から減収となりました。また不動産事業については保有物件の積極的売却を行いましたが減収となりました。その結果、連結売上高は前期比2.2%減の35,237百万円となりました。

### 営業利益・経常利益

- ◆ カー用品事業については、前期に引き続き車検、メンテナンスなどのピットサービス比率の向上・販売管理費の削減に注力しましたが、既存店の売上減少や株式取得に伴う経費の増加が影響し減益となりました。ブライダル事業については、前期に引き続き原価率低減や施行単価向上などの収益性改善に注力を行いました。また不動産事業については販売管理費の節減や効率経営の徹底により、ほぼ前年度通りの利益となりました。その結果、連結営業利益は前期比56.7%減の969百万円、連結経常利益は前期比41.8%減の1,474百万円となりました。

## セグメント情報

		2014年3月期				2015年3月期			
		売上高		営業利益		売上高		営業利益	
(百万円)		構成比 (%)	構成比 (%)	構成比 (%)	構成比 (%)	構成比 (%)	構成比 (%)	構成比 (%)	
合計		36,038	100.0	2,238	100.0	35,237	100.0	969	100.0
	カー用品	20,355	56.5	893	39.9	21,486	61.0	605	62.4
	ブライダル	10,469	29.0	960	42.9	9,660	27.4	▲ 15	▲ 1.5
	建設不動産	4,629	12.8	411	18.4	4,171	11.8	411	42.4
	その他	2,373	6.6	▲ 36	▲ 1.6	2,167	6.1	▲ 18	▲ 1.9
	連結調整	▲ 1,791	▲ 5.0	10	0.4	▲ 2,248	▲ 6.4	▲ 11	▲ 1.1

## 貸借対照表の主な増減要因

(百万円 : %)	2014年3月期		2015年3月期		比較 増減額
		構成比		構成比	
流動資産	9,882	35.0	9,249	29.3	▲ 633
固定資産	18,389	65.0	22,325	70.7	3,935
資産合計	28,272	100.0	31,574	100.0	3,302
流動負債	8,522	30.1	7,930	25.1	▲ 592
固定負債	6,102	21.6	9,634	30.5	3,531
負債合計	14,625	51.7	17,564	55.6	2,939
純資産合計	13,647	48.3	14,010	44.4	363
負債・純資産合計	28,272	100.0	31,574	100.0	3,302

	14年3月期	15年3月期
1株当たり純資産	1,575.12	1,672.96
自己資本比率(%)	48.3%	44.4%

## キャッシュフローサマリー

(百万円)	2014年3月期	2015年3月期
営業活動によるキャッシュフロー	3,852	2,831
投資活動によるキャッシュフロー	▲2,489	▲4,745
財務活動によるキャッシュフロー	▲2,729	1,830
現金及び現金同等物の期末残高	1,408	1,324

### [キャッシュフローの主な要因]

#### 営業活動

- 税引前当期純利益(約15.8億円)による収入
- 減価償却費(約11.7億円)による収入

#### 投資活動

- 有形固定資産取得(約40.3億円)による支出  
(内、アルカンシエル新規出店(約27.0億円)、オートボックス神奈川関連(約7.4億円)  
タイヤ預かり専用倉庫(約5.3億円))

#### 財務活動

- 長期借入金(51.0億円)による収入  
(オートボックス神奈川株式取得、アルカンシエル新規出店等)



**2016年3月期 業績予想**

2015年5月22日  
アイエーグループ株式会社  
経営企画室

## 2016年3月期業績予想

	2014年3月期		2015年3月期		2016年3月期 業績予想	
	(百万円)	金額	金額	前期比 (%)	金額	前期比 (%)
売上高		36,038	35,237	97.8	36,800	104.4
営業利益		2,238	969	43.3	1,350	139.3
経常利益		2,533	1,474	58.2	1,600	108.5
当期純利益		1,421	827	58.2	1,000	120.9

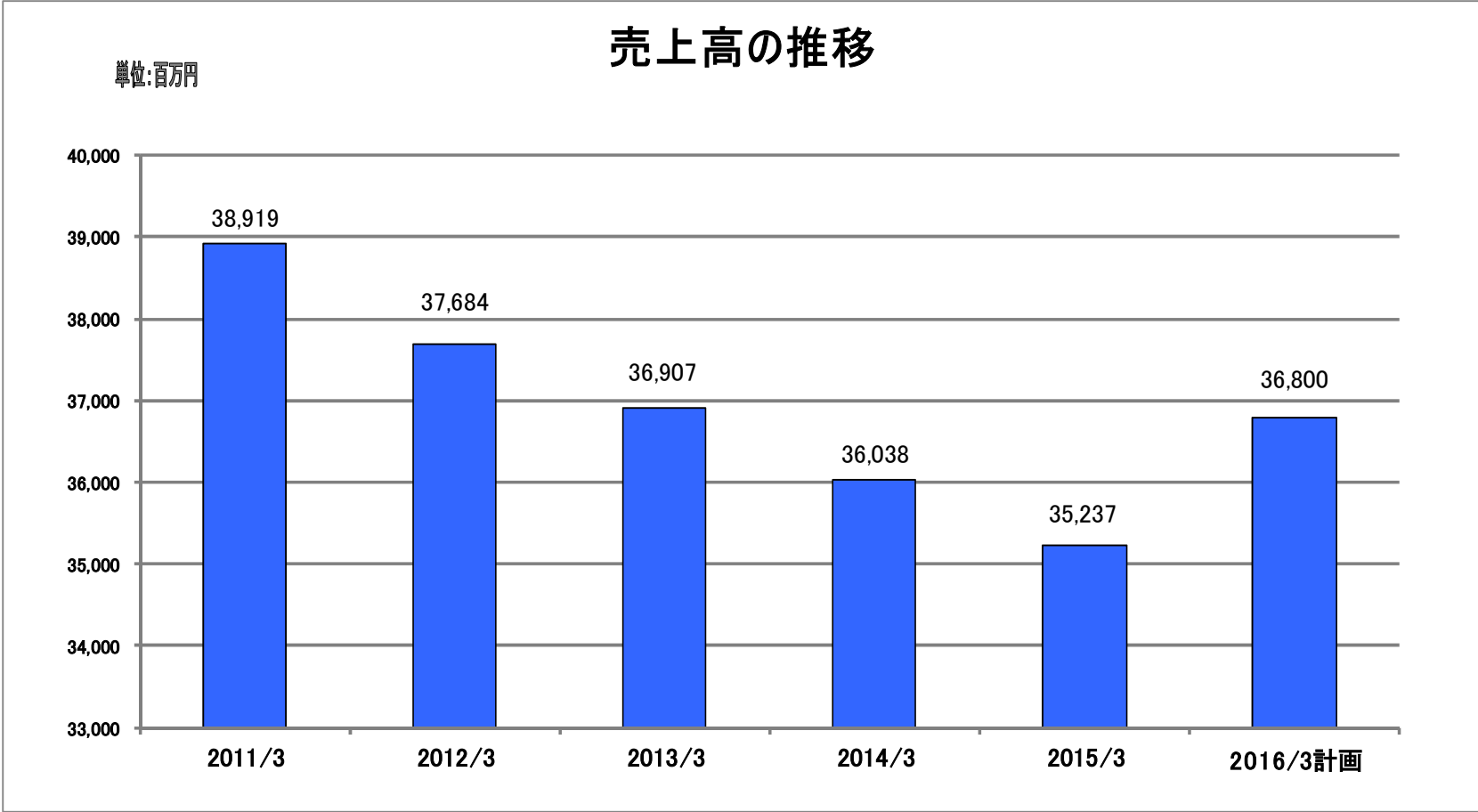
### 2016年3月期業績について

- ◆ カー用品事業につきましては、前期に取得した4店舗を加えた32店舗での営業となり、スケールメリットを生かした効率的な運営に注力し、収益力の向上に努めます。また、ブライダル事業につきましては、前期に開業させました2つの新しい式場が通期営業となり、7式場での営業となります。新たな式場のブランド構築を図るとともに、既存の式場の稼働率を高めることに注力し、収益力の向上に努めてまいります。建設不動産事業につきましては、引続き収益性の高い開発プロジェクト案件の確保に努めます。

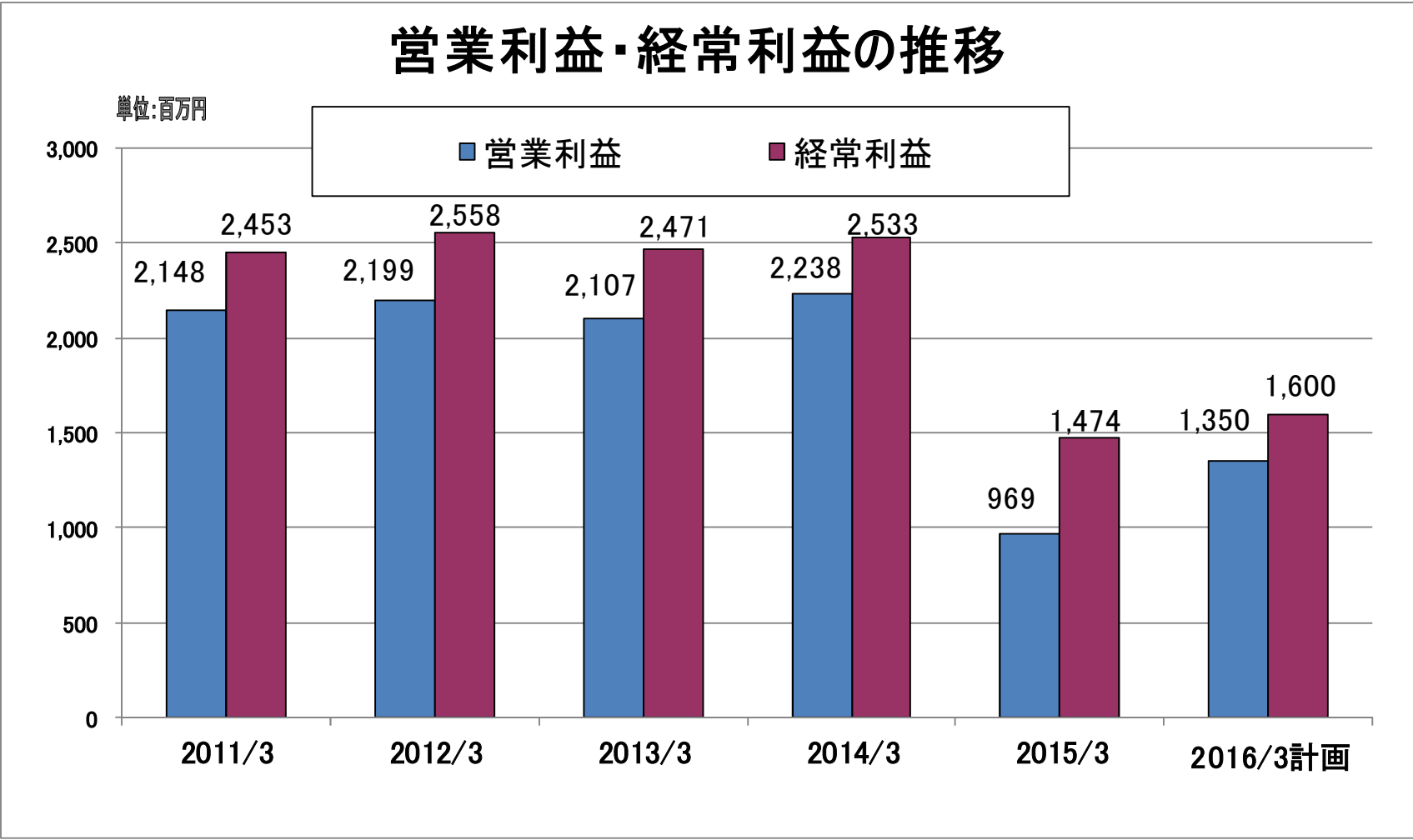
## セグメント情報

	2015年3月期				2016年3月期見込み			
	売上高		営業利益		売上高		営業利益	
	(百万円)	構成比 (%)	構成比 (%)	構成比 (%)	構成比 (%)	構成比 (%)	構成比 (%)	
合計	35,237	100.0	969	100.0	36,800	100.0	1,350	100.0
カー用品	21,486	61.0	605	62.4	22,800	62.0	920	68.1
ブライダル	9,660	27.4	▲ 15	▲ 1.5	12,000	32.6	330	24.4
建設不動産	4,171	11.8	411	42.4	2,400	6.5	190	14.1
その他	2,167	6.1	▲ 18	▲ 1.9	1,700	4.6	▲ 90	▲ 6.7
連結調整	▲ 2,248	▲ 6.4	▲ 11	▲ 1.1	▲ 2,100	▲ 5.7	0	0.0

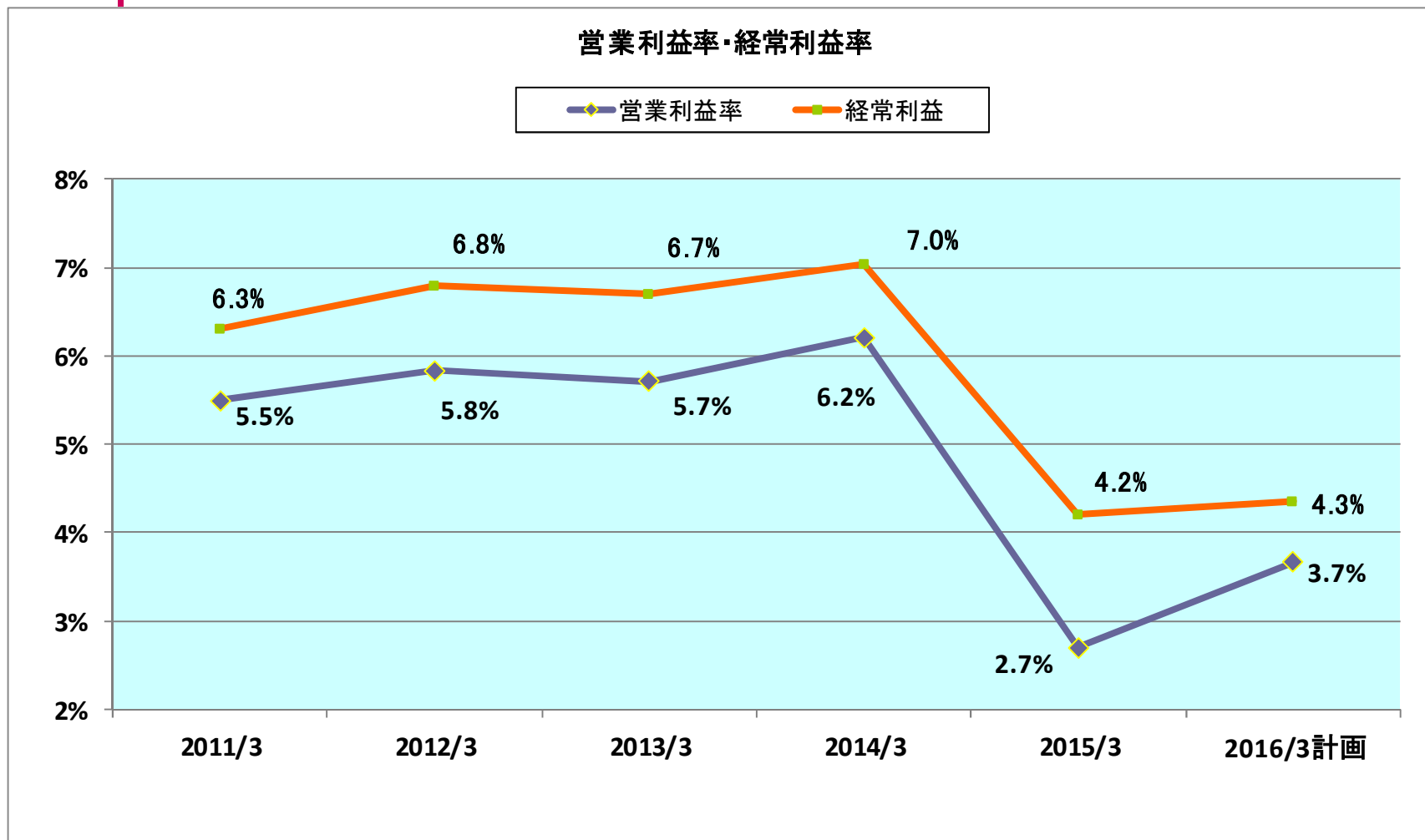
# 売上高の推移



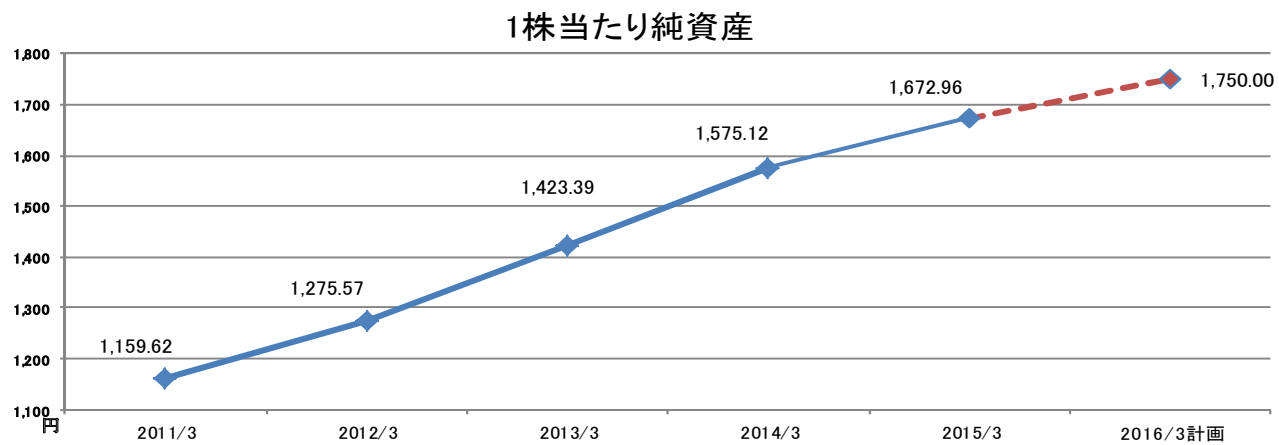
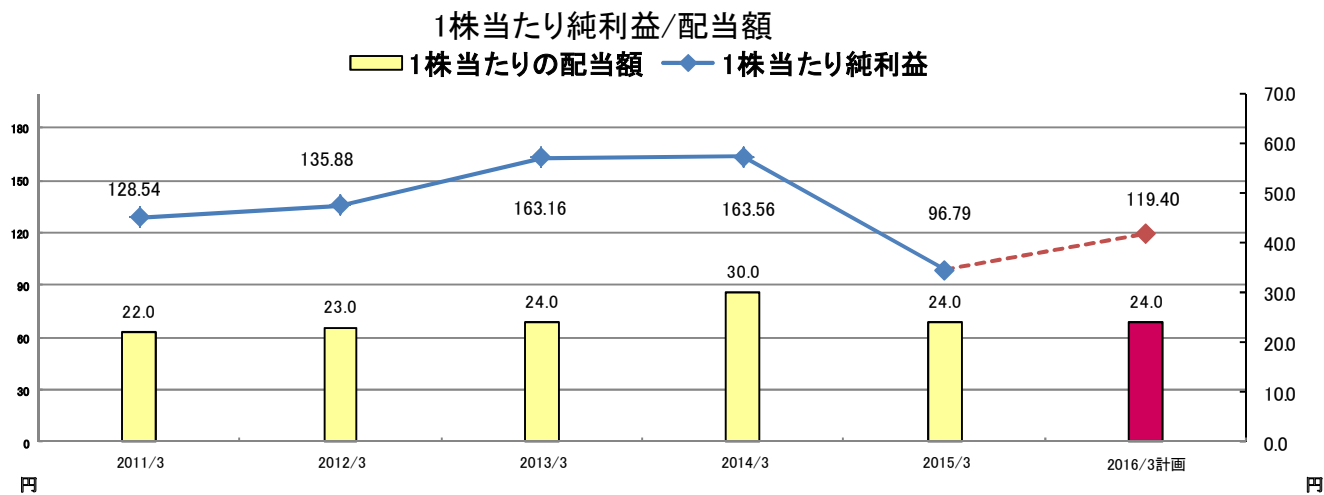
# 営業利益・経常利益の推移



## 営業利益・経常利益率の推移



# 1株当たり主要指標の推移



期末発行済株数    **8,807,008株**    **8,883,279株**    **8,850,651株**    **8,664,189株**    **8,374,625株**    (**8,374,625株**)

※自己株式を控除しております。

## おわりに

本資料には、将来の業績に関する記述が含まれています。こうした記述は、将来の業績を保証するものではなく、リスクや不確実性を内包するものです。将来の業績は、経営環境の変化などにより、計画数値と異なる可能性があることにご留意ください。又、本資料は情報の提供のみを目的としており、取引の勧誘を目的としたものではありません。

### お問合せ先

**経営企画室**  
**TEL : 045-821-7504**