

第39期(2022年3月期)

証券コード7509

アイエーグループ株式会社

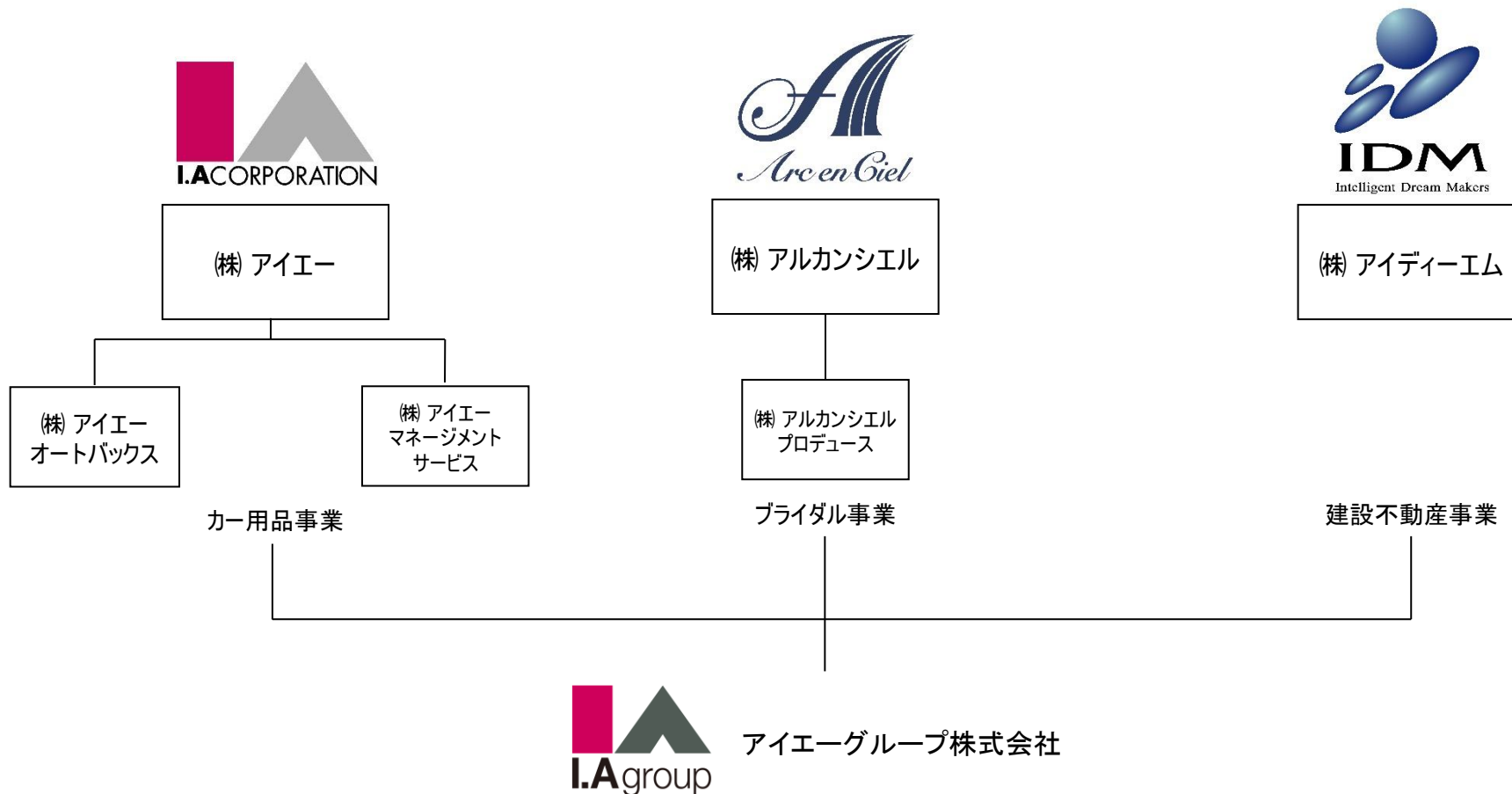
<https://www.ia-group.co.jp/>

2022年5月25日
アイエーグループ株式会社
経営企画室

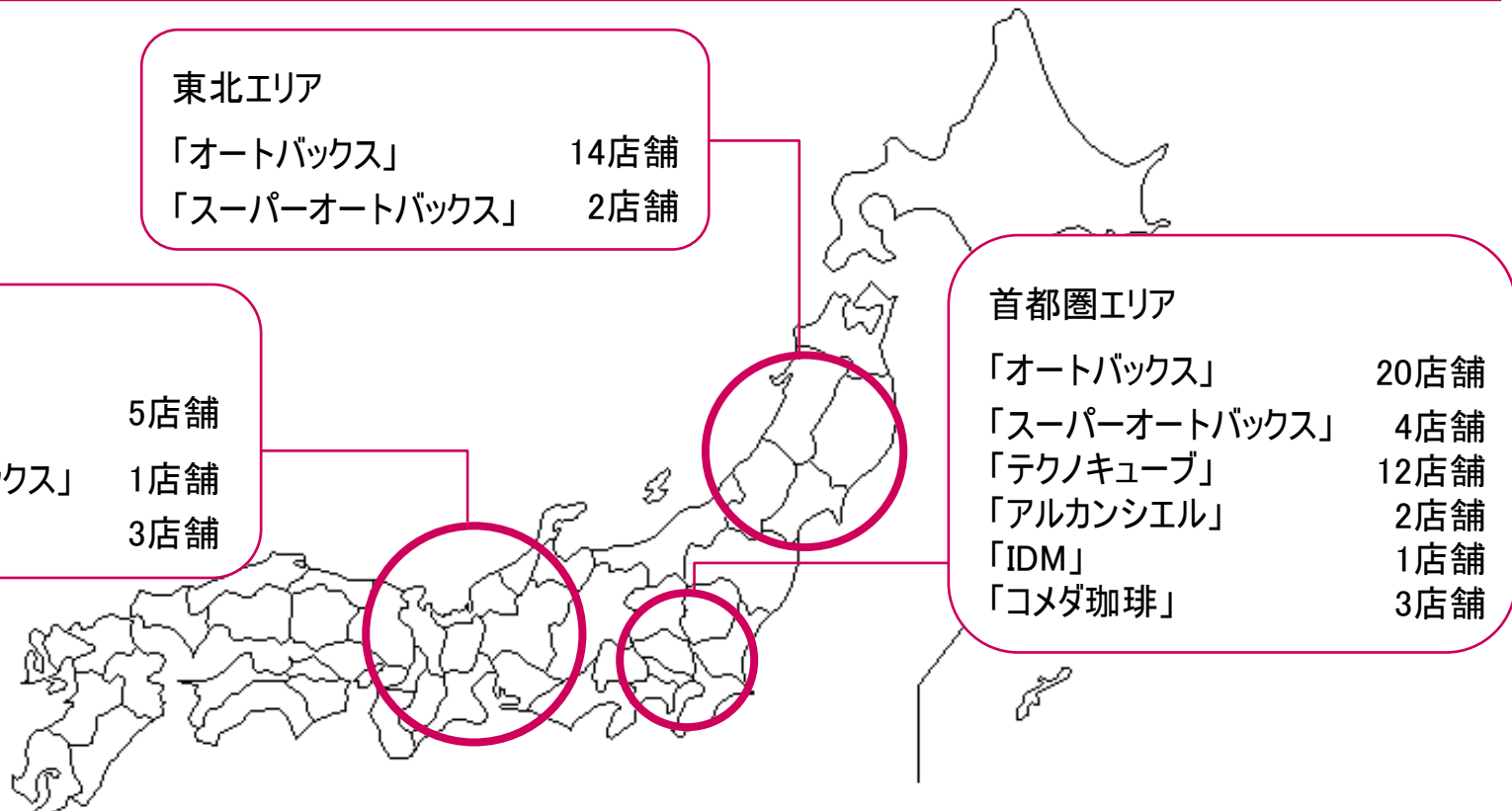
1. アイエーグループの構成・事業展開
2. 決算概要
3. 業績予想

2022年5月25日
アイエーグループ株式会社
経営企画室

アイエーグループの構成



事業展開



首都圏・東北・東海・関西 合計【グループ全社 67店舗】

「オートボックス」 39店舗 「スーパーオートボックス」 7店舗 「テクノキューブ」 12店舗
「アルカンシエル」 5店舗 「IDM」 1店舗 「コメダ珈琲」 3店舗

事業展開

カー用品事業

新規出店



オートバックス秋田店

車買取・販売の強化



スーパーオートバックス十日市場

ブライダル事業

婚礼以外での施設利用促進



アニバーサリーレストラン



一般宴会

建設不動産事業

2022年3月期 施工事例



株式会社エイワ様 横浜支店新築工事

IAの取引先である、株式会社エイワ様の横浜支店移転に際し、土地の紹介から施工までIDMがワンストップサービスで実施しました。



ショコラ房様 いずみ野店新店舗内装工事

ショコラ房(手作りのチョコレート工房)は、障がい者の方々も活躍する「働く支援工房」。その新店舗の工事をIDMが行いました。

2022年3月期 決算概要

2022年5月25日
アイエーグループ株式会社
経営企画室

決算概要

	2021年3月期		2022年3月期	
	(百万円)	金額	金額	前年同期比(%)
売上高		32,624	35,831	109.8%
売上総利益		13,917	15,730	113.0%
販売管理費		14,570	14,390	98.8%
営業損益		▲ 652	1,339	—
経常損益		▲ 561	1,450	—
親会社株主に帰属する 当期純利益		▲ 2,209	972	—

※ 百万円未満を切り捨てしております。

- ◆ 売上高は、35,831百万円と前年同期比109.8%
- ◆ 営業損益は、1,339百万円(前年同期は652百万円の損失)
- ◆ 経常損益は、1,450百万円(前年同期は561百万円の損失)

セグメント情報

		2021年3月期		2022年3月期			
		売上高	営業損益	売上高	前年 同期比 (%)	営業損益	前年 同期比 (%)
(百万円)							
合計		32,624	▲652	35,831	109.8%	1,339	-
	カー用品	26,854	1,001	28,049	104.5%	1,001	99.9%
	ブライダル	2,720	▲2,400	3,637	133.7%	▲462	-
	建設不動産	3,026	732	4,087	135.0%	723	98.8%
	その他	1,661	11	1,678	101.0%	74	656.3%
	連結調整	▲1,638	1	▲1,621	-	2	162.8%

※ 百万円未満を切り捨てしているため合計額が一致しない場合がございます。

貸借対照表の主な増減

(百万円／%)	2021年3月期		2022年3月期		比較 増減額
		構成比		構成比	
流動資産	11,740	39.3%	11,046	38.7%	▲ 694
固定資産	18,142	60.7%	17,491	61.3%	▲ 651
資産合計	29,883	100.0%	28,537	100.0%	▲ 1,345
流動負債	10,413	34.8%	10,074	35.3%	▲ 338
固定負債	7,492	25.1%	5,761	20.2%	▲ 1,731
負債合計	17,906	59.9%	15,836	55.5%	▲ 2,069
純資産合計	11,977	40.1%	12,701	44.5%	723
負債・純資産合計	29,883	100.0%	28,537	100.0%	▲ 1,345

※ 百万円未満を切り捨てしているため合計額が一致しない場合がございます。

	2021年3月期	2022年3月期
1株当たり純資産(円)	7,972.88	8,555.10
自己資本比率(%)	39.7%	44.1%

キャッシュフローサマリー

	(百万円)	2021年3月期	2022年3月期
営業活動によるキャッシュフロー		1,556	2,575
投資活動によるキャッシュフロー		▲711	▲273
財務活動によるキャッシュフロー		▲875	▲1,501
現金及び現金同等物の期末残高		1,329	2,130

※ 百万円未満を切り捨てしております。

[キャッシュフローの主な内訳]

営業活動

- 棚卸資産の減少による約15億円の収入

投資活動

- 有形固定資産の取得による約4.6億円の支出

財務活動

- 長期借入金の返済による約12.2億円の支出
- 配当金の支払いによる約1.7億円の支出

2023年3月期 業績予想

2022年5月25日
アイエーグループ株式会社
経営企画室

2022年3月期業績予想

	2021年3月期	2022年3月期		2023年3月期 業績予想	
	(百万円) 金額	金額	前期比(%)	金額	前期比(%)
売上高	32,624	35,831	109.8%	34,500	96.3%
営業利益	▲ 652	1,339	-	1,350	100.8%
経常利益	▲ 561	1,450	-	1,460	100.6%
親会社株主に帰属する 当期純利益	▲ 2,209	972	-	1,000	102.8%

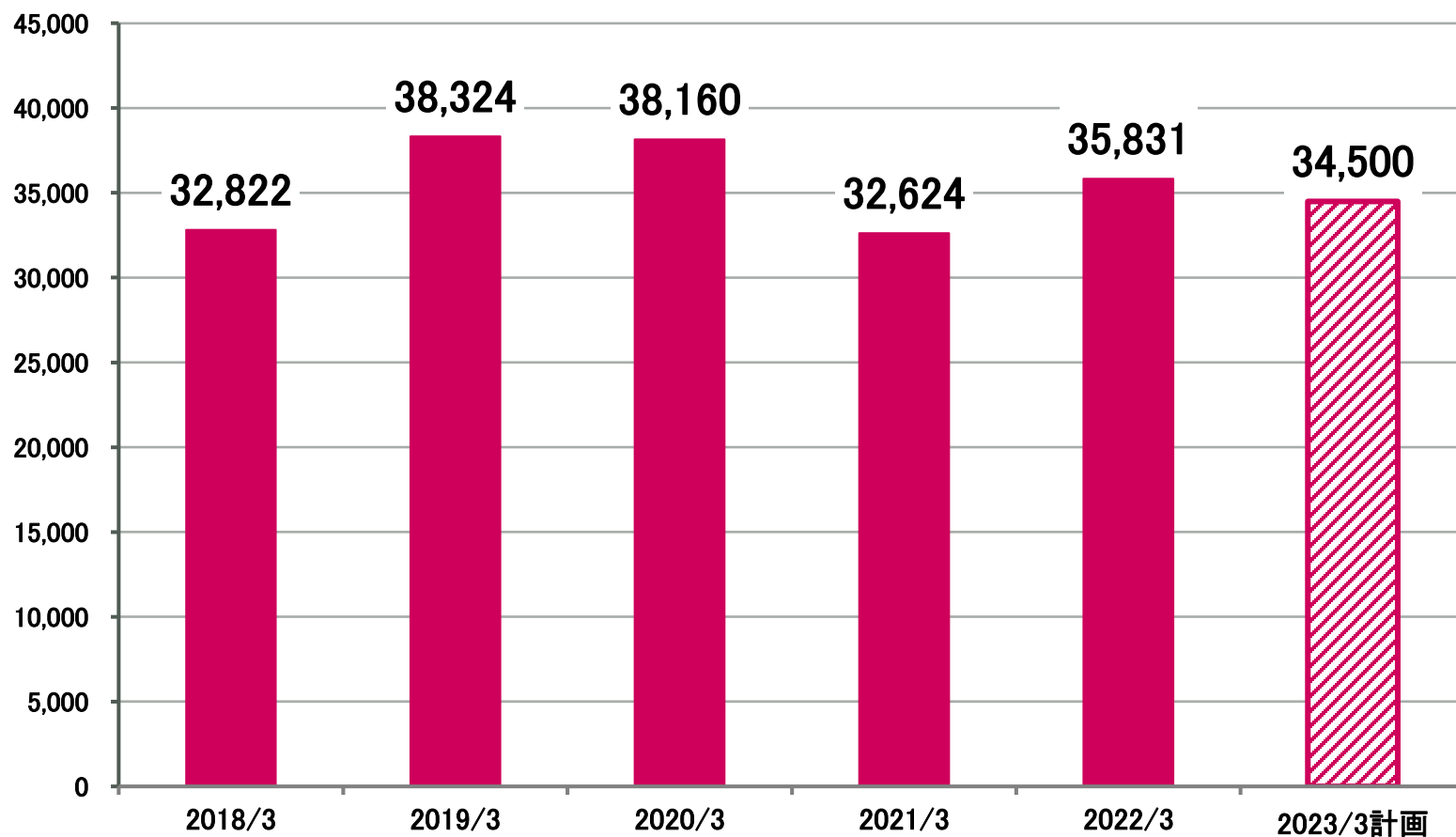
※ 百万円未満を切り捨てしております。

2023年3月期業績について

- ◆ 新型コロナウイルス感染症の影響が国内外で長期化する中、感染症対策と社会経済活動の両立を図りながら感染症拡大以前の水準を取り戻すことが期待されますが、国際情勢の不安定化や為替の変動による影響も懸念され、その先行きは非常に不透明な状況が続くものと予想されます。政府や各自治体の方針に従い感染症対策を講じながら事業活動を継続し、今後もお客様と従業員および関係者の安全・安心を確保しつつ社会に貢献してまいります。

売上高の推移

単位：百万円

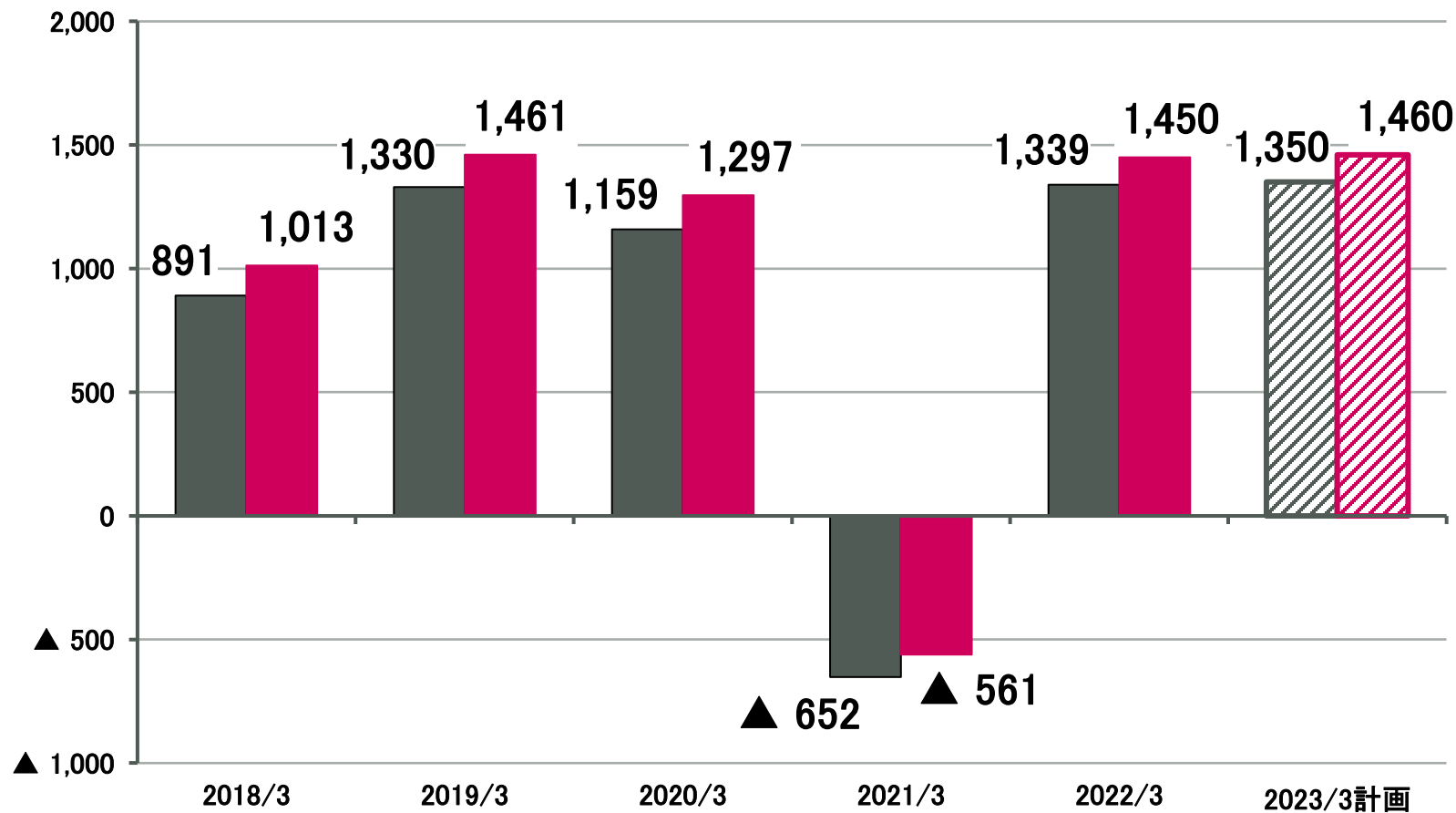


※1 百万円未満を切り捨てしております。

※2 当社は2021年4月1日より「収益認識に関する会計基準」等を適用しております。

営業利益・経常利益の推移

単位：百万円

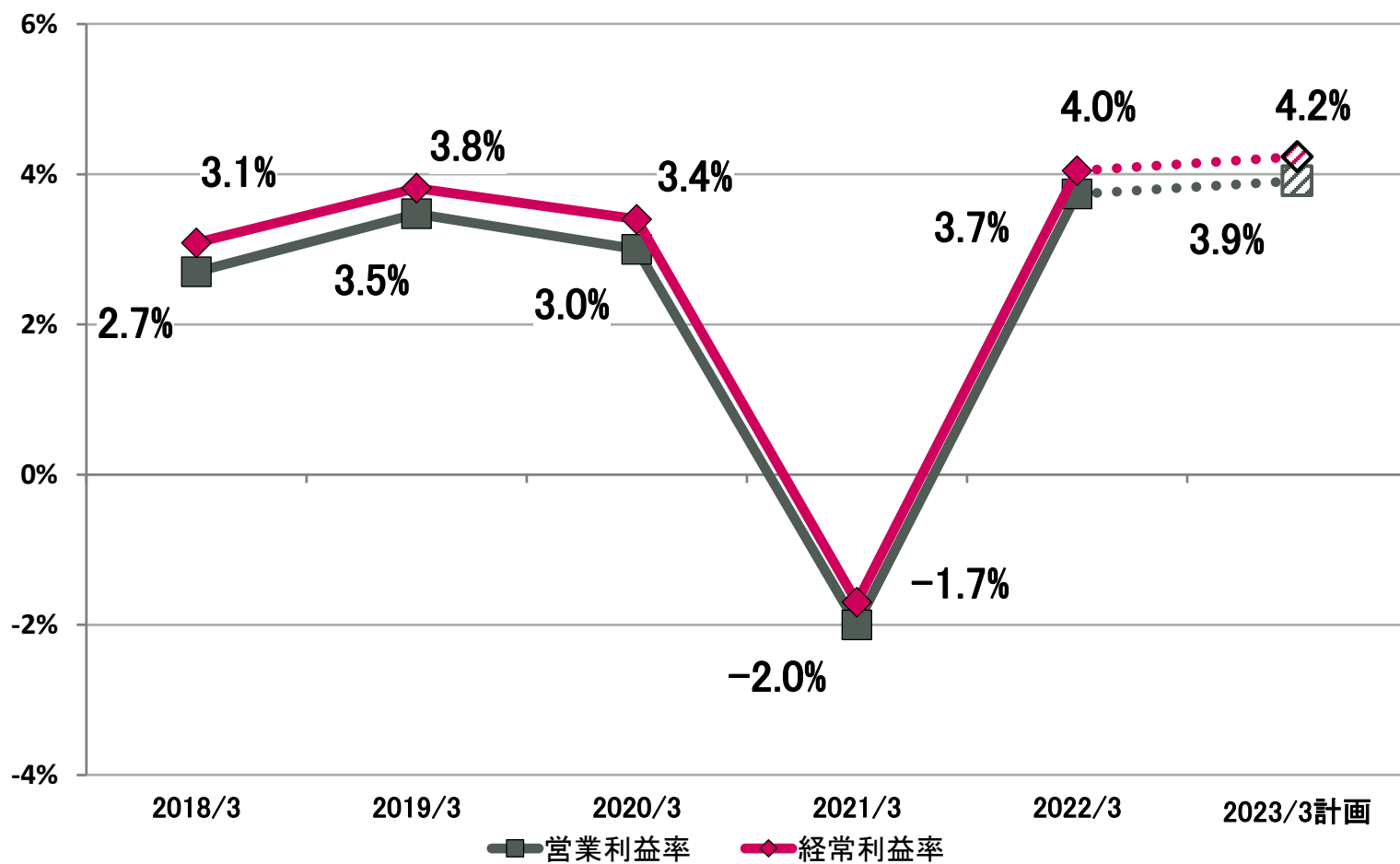


※ 百万円未満を切り捨てしております。

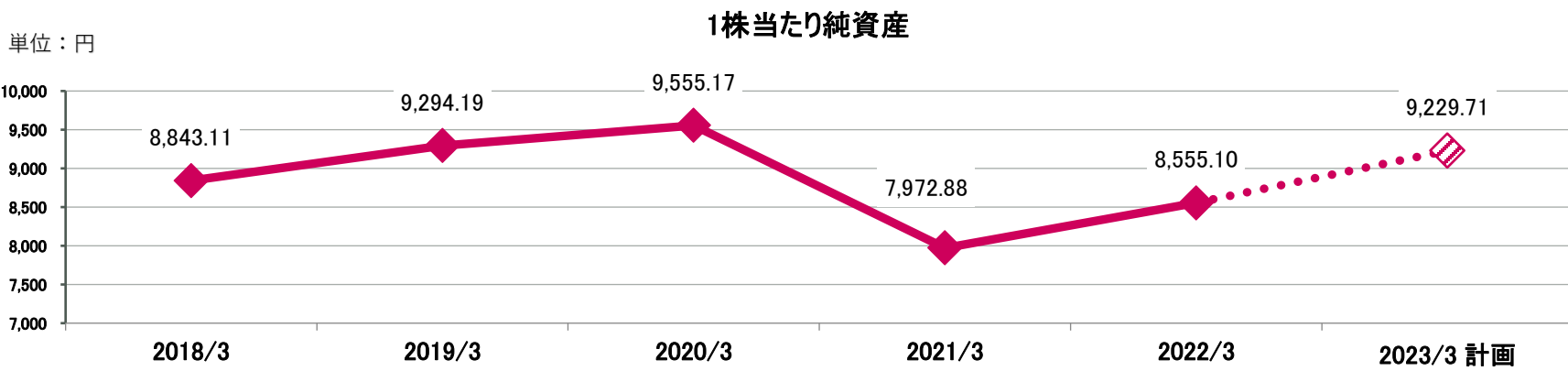
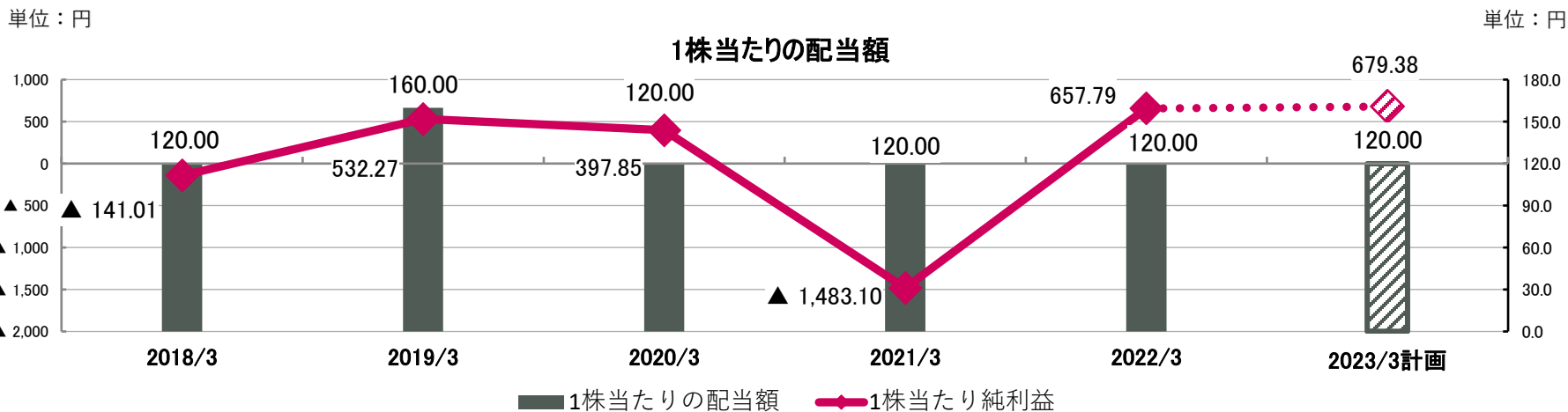
■ 営業利益

■ 経常利益

営業利益率・経常利益率の推移



1株当たり主要指標の推移(参考)



	2018年3月期	2019年3月期	2020年3月期	2021年3月期	2022年3月期	2023年3月期
期末発行済株数(株)	1,520,809	1,500,781	1,490,657	1,487,374	1,471,933	(1,471,933)

※ 自己株式を控除しております。

おわりに

本資料には、将来の業績に関する記述が含まれています。こうした記述は、将来の業績を保証するものではなく、リスクや不確実性を内包するものです。将来の業績は、経営環境の変化などにより、計画数値と異なる可能性があることにご留意ください。又、本資料は情報の提供のみを目的としており、取引の勧誘を目的としたものではありません。

お問合せ先

経営企画室
TEL : 045-821-7500